

**STATO PATRIMONIALE - ATTIVO**

Importi in euro

			31/12/22	31/12/21	Variazione		
			(b)	(b)	(a-b)	%	
<b>A) IMMOBILIZZAZIONI</b>							
<b>I Immobilizzazioni immateriali</b>			460.909	356.163	104.746	29%	
<b>II Immobilizzazioni materiali</b>			7.972.602	7.700.712	271.891	4%	
<b>III Immobilizzazioni finanziarie</b>		Entro 12 mesi	Oltre 12 mesi	25.823	25.823	0	-
<b>Totale A - IMMOBILIZZAZIONI</b>			8.459.334	8.082.698	376.637	5%	
<b>B) ATTIVO CIRCOLANTE</b>							
<b>I Rimanenze</b>			129.876	143.897	-14.021	-10%	
<b>II Crediti</b>		Entro 12 mesi	Oltre 12 mesi	8.818.179	6.139.118	2.679.060	44%
<b>III Attività finanziarie che non costituiscono immobilizzazioni</b>			0	0	0	-	
B.III.1) TITOLI A BREVE			0	0	0	-	
<b>IV Disponibilità liquide</b>			29.678.121	35.393.547	-5.715.427	-16%	
<b>Totale B</b>			38.626.175	41.676.562	-3.050.387	-7%	
<b>C) RATEI E RISCONTI ATTIVI</b>							
<b>Totale C</b>			20.199	25.308	-5.110	-20%	
<b>Totale A+B+C</b>			47.105.708	49.784.568	-2.678.860	-5%	

[IndiceFile!A1](#)

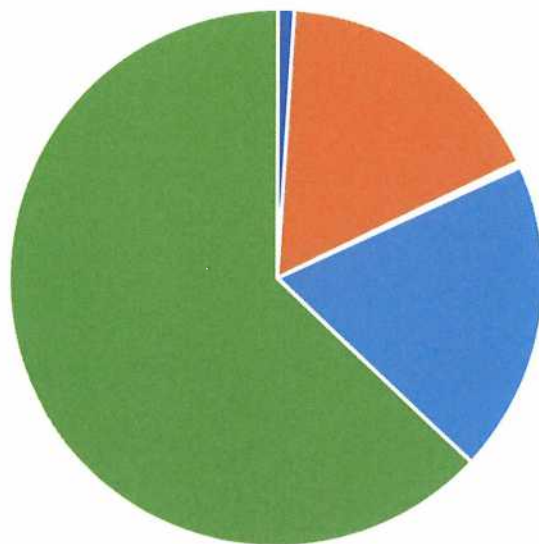
<b>STATO PATRIMONIALE - PASSIVO E PATRIMONIO NETTO</b>				<i>Importi in euro</i>					
				31/12/22	31/12/21	Variazione			
				(a)	(b)	(a-b)	%		
<b>A) PATRIMONIO NETTO</b>									
I) CONTRIBUTI IN C/ CAPITALE DA REGIONE INDISTINTI				-	-				
A.I) FINANZIAMENTI PER INVESTIMENTI				6.489.366	5.055.012	1.434.354	28%		
A.II) DONAZIONI E LASCITI VINCOLATI AD INVESTIMENTI						0	-		
A.III) FONDO DI DOTAZIONE				1.254.885	1.254.885	0	-		
A.IV) CONTRIBUTI PER RIPIANI PERDITE				0	0	0	-		
A.V) RISERVE				3.136.920	3.480.808	-343.887	-10%		
A.VI) UTILI (PERDITE) PORTATI A NUOVO				859.393	859.393	0	-		
A.VII) UTILI (PERDITE) DELL'ESERCIZIO				24.656	24.546	110	0%		
<b>TOTALE A - PATRIMONIO NETTO</b>				<b>11.765.219</b>	<b>10.674.643</b>	<b>1.090.576</b>	<b>10%</b>		
<b>B) FONDI PER RISCHI ED ONERI</b>									
<b>TOTALE B - FONDI PER RISCHI ED ONERI</b>				<b>31.502.822</b>	<b>33.733.353</b>	<b>-2.230.531</b>	<b>-7%</b>		
<b>C) TRATTAMENTO FINE RAPPORTO</b>									
<b>TOTALE C - TRATTAMENTO FINE RAPPORTO</b>				<b>0</b>	<b>0</b>	<b>0</b>	<b>-</b>		
<b>D) DEBITI</b>									
				Entro 12 mesi	Oltre 12 mesi				
<b>TOTALE D - DEBITI</b>				<b>3.641.537</b>	<b>0</b>	<b>3.641.537</b>	<b>5.147.582</b>	<b>-1.506.045</b>	<b>-29%</b>
<b>E) RATEI E RISCONTI PASSIVI</b>									
<b>TOTALE E - RATEI E RISCONTI PASSIVI</b>				<b>196.130</b>	<b>228.990</b>	<b>-32.861</b>	<b>-14%</b>		
<b>TOTALE PASSIVO E PATRIMONIO NETTO (A+B+C+D+E)</b>				<b>47.105.708</b>	<b>49.784.568</b>	<b>-2.678.860</b>	<b>-5%</b>		

**CONTO ECONOMICO**

Importi in euro

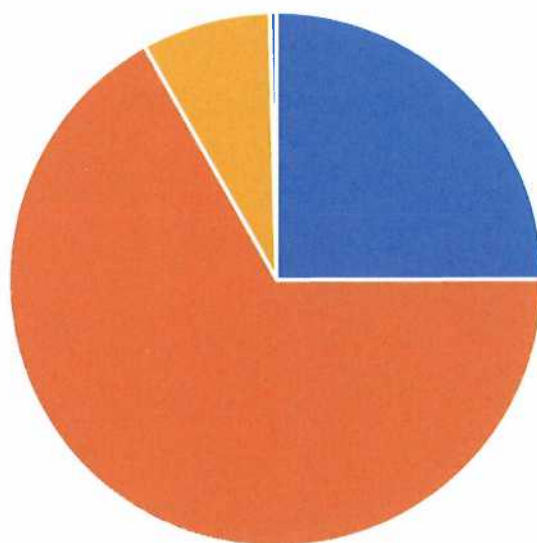
	31/12/22	31/12/21	Variazione	
	(a)	(b)	(a-b)	%
<b>A) VALORE DELLA PRODUZIONE</b>				
A.1) CONTRIBUTI IN C/ESERCIZIO	15.402.938	8.978.298	6.424.640	72%
A.2) PROVENTI E RICAVI DIVERSI	1.170.307	717.895	452.412	63%
A.3) CONCORSI, RECUPERI, RIMBORSI, PER ATTIVITA' TIPICHE	14.308	26.053	-11.745	-45%
A.4) COMPARTECIPAZIONE ALLA SPESA PER PRESTAZ. SANITARIE	0	0	0	-
A.5) COSTI CAPITALIZZATI E UTILIZZO CONTRIBUTI C/CAPITALE	1.455.719	1.318.900	136.819	10%
<b>Totale A) - VALORE DELLA PRODUZIONE</b>	<b>18.043.273</b>	<b>11.041.147</b>	<b>7.002.126</b>	<b>63%</b>
<b>B) COSTI DELLA PRODUZIONE</b>			0	
B.1) ACQUISTI DI BENI	107.576	147.223	-39.647	-27%
B.2) MANUTENZIONI E RIPARAZIONI	210.645	385.823	-175.177	-45%
B.3) ACQUISTO DI SERVIZI DA PRIVATO	10.710.029	4.653.287	6.056.742	130%
B.4) GODIMENTO BENI DI TERZI	79.635	45.902	33.733	73%
B.5) PERSONALE DEL RUOLO SANITARIO	118.293	105.761	12.532	12%
B.6) PERSONALE DEL RUOLO PROFESSIONALE	275.772	296.760	-20.988	-7%
B.7) PERSONALE DEL RUOLO TECNICO	1.088.274	781.476	306.798	39%
B.8) PERSONALE DEL RUOLO AMMINISTRATIVO	2.799.479	2.456.471	343.008	14%
B.9) ONERI DIVERSI DI GESTIONE	1.073.938	713.591	360.346	50%
B.10) AMMORTAMENTO IMMOBILIZZAZIONI IMMATERIALI	109.560	49.931	59.629	119%
B.11) AMMORTAMENTO DEI FABBRICATI	654.528	649.480	5.047	1%
B.12) AMMORTAMENTO IMMOBILIZZAZIONI MATERIALI	399.161	190.577	208.584	109%
B.13) SVALUTAZIONE CREDITI	0	90.945	-90.945	-100%
B.14) VARIAZIONE DELLE RIMANENZE	14.021	-37.590	51.611	-137%
B.15) ACCANTONAMENTI TIPICI DELL'ESERCIZIO	105.913	95.470	10.443	11%
<b>Totale B) - COSTI DELLA PRODUZIONE</b>	<b>17.746.824</b>	<b>10.625.107</b>	<b>7.121.717</b>	<b>67%</b>
<b>DIFF. TRA VALORE E COSTI DELLA PRODUZIONE (A-B)</b>	<b>296.449</b>	<b>416.040</b>	<b>-119.591</b>	<b>-29%</b>
<b>C) PROVENTI E ONERI FINANZIARI</b>			0	-
C.1) INTERESSI ATTIVI	119.831	0	119.831	-
C.2) ALTRI PROVENTI	0	0	0	-
C.3) INTERESSI PASSIVI	252	272	-20	-7%
C.4) ALTRI ONERI	0	0	0	-
<b>Totale C)</b>	<b>119.579</b>	<b>-272</b>	<b>119.850</b>	<b>-44121%</b>
<b>D) RETTIFICHE DI VALORE DI ATTIVITA' FINANZIARIE</b>			0	-
D.1) RIVALUTAZIONI			0	-
D.2) SVALUTAZIONI			0	-
<b>Totale D)</b>	<b>0</b>	<b>0</b>	<b>0</b>	<b>-</b>
<b>E) PROVENTI E ONERI STRAORDINARI</b>			0	-
E.1) MINUSVALENZE	0	0	0	-
E.2) PLUSVALENZE	0	0	0	-
E.3) ACCANTONAMENTI NON TIPICI DELL'ATTIVITA' SANITARIA	0	0	0	-
E.4) SOPRAVVENIENZE ED INSUSSISTENZE ATTIVE	287.963	62.391	225.572	362%
E.5) SOPRAVVENIENZE ED INSUSSISTENZE PASSIVE	223.434	117.269	106.165	91%
<b>Totale E)</b>	<b>64.529</b>	<b>-54.879</b>	<b>119.407</b>	<b>-218%</b>
<b>RISULTATO PRIMA DELLE IMPOSTE (A-B+C+D+E)</b>	<b>480.557</b>	<b>360.890</b>	<b>119.666</b>	<b>33%</b>
<b>IMPOSTE SUL REDDITO DELL'ESERCIZIO</b>			0	-
IMPOSTE E TASSE DELL'ESERCIZIO	455.901	336.345	119.556	36%
<b>UTILE (PERDITA) DELL'ESERCIZIO</b>	<b>24.656</b>	<b>24.546</b>	<b>110</b>	<b>0%</b>

Composizione S.P. Attivo 2022



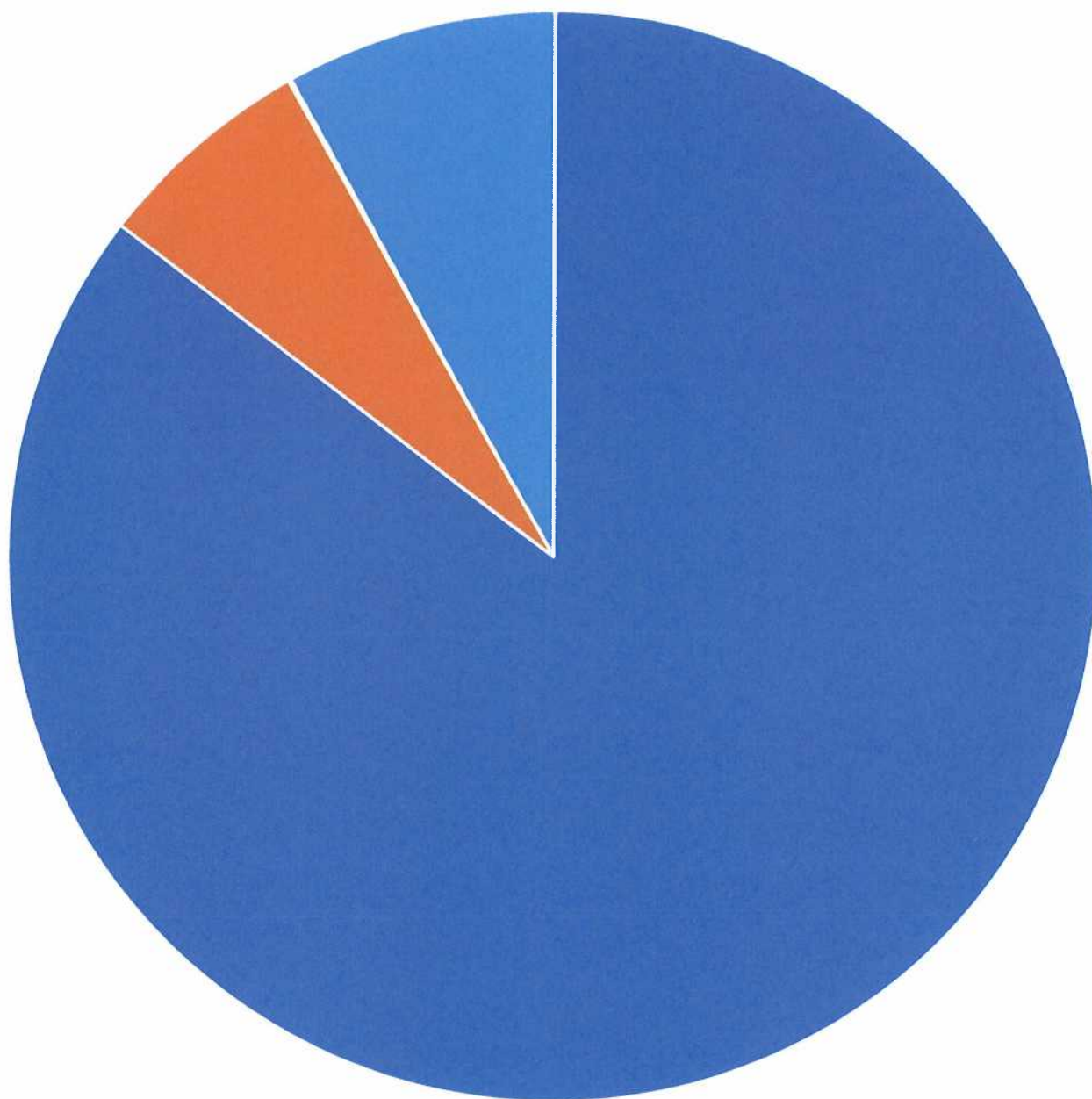
- I Immobilizzazioni immateriali
- II Immobilizzazioni materiali
- III Immobilizzazioni finanziarie
- I Rimanenze
- II Crediti
- IV Disponibilit  liquide

Composizione S.P. passivo 2022



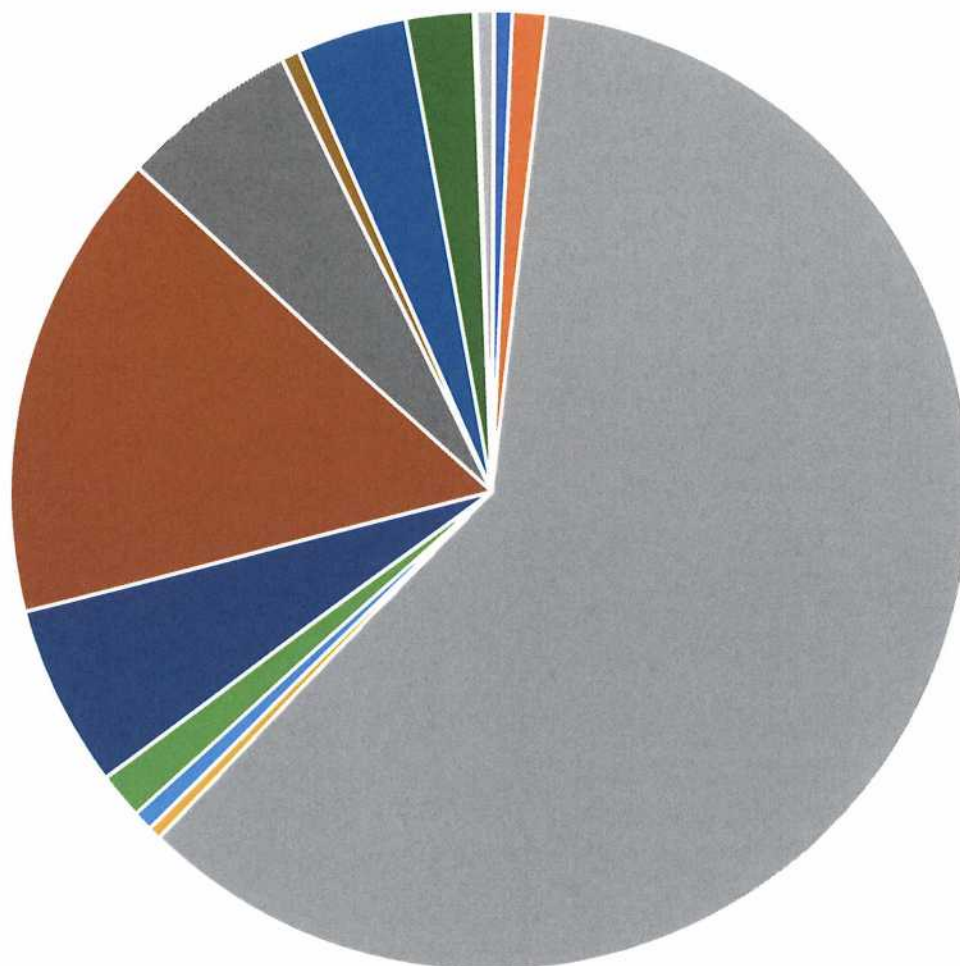
- TOTALE A - PATRIMONIO NETTO
- TOTALE B - FONDI PER RISCHI ED ONERI
- TOTALE C - TRATTAMENTO FINE RAPPORTO
- TOTALE D - DEBITI
- TOTALE E - RATEI E RISCONTI PASSIVI

## Composizione valore della produzione 2022



- A.1) CONTRIBUTI IN C/ESERCIZIO
- A.2) PROVENTI E RICAVI DIVERSI
- A.3) CONCORSI, RECUPERI, RIMBORSI, PER ATTIVITA' TIPICHE
- A.4) COMPARTECIPAZIONE ALLA SPESA PER PRESTAZ. SANITARIE
- A.5) COSTI CAPITALIZZATI E UTILIZZO CONTRIBUTI C/CAPITALE

## Composizione costi 2022



- B.1) ACQUISTI DI BENI
- B.2) MANUTENZIONI E RIPARAZIONI
- B.3) ACQUISTO DI SERVIZI DA PRIVATO
- B.4) GODIMENTO BENI DI TERZI
- B.5) PERSONALE DEL RUOLO SANITARIO
- B.6) PERSONALE DEL RUOLO PROFESSIONALE
- B.7) PERSONALE DEL RUOLO TECNICO
- B.8) PERSONALE DEL RUOLO AMMINISTRATIVO
- B.9) ONERI DIVERSI DI GESTIONE
- B.10) AMMORTAMENTO IMMOBILIZZAZIONI IMMATERIALI
- B.11) AMMORTAMENTO DEI FABBRICATI
- B.12) AMMORTAMENTO IMMOBILIZZAZIONI MATERIALI
- B.13) SVALUTAZIONE CREDITI
- B.14) VARIAZIONE DELLE RIMANENZE
- B.15) ACCANTONAMENTI TIPICI DELL'ESERCIZIO