

FORNITURA, TRASPORTO E MONTAGGIO DI ARREDI VARI
DESTINATI AI SERVIZI DI ACCOGLIENZA E RESIDENZIALITA'
DEL CEFPAS

OGGETTO: CATALOGO ILLUSTRATIVO DELLA FORNITURA

COMMITTENTE: CEFPAS

Data

Il Collaboratore Tecnico

arch. Antonella **D'Antoni**

antonella.dantoni@cefpas.it



Il Dirigente

Mario **Li Castri**

licastri@cefpas.it



CEFPAS

Centro per la formazione
permanente e l'aggiornamento
del personale del servizio sanitario
P.Iva Cod. Fiscale 01427360852

Sede Legale
via Giuseppe Mulè, 1
93100 Caltanissetta
+39 0934 505215
info@cefpas.it

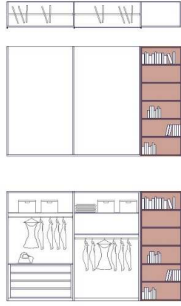





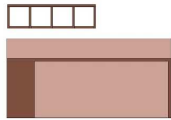
Sede Operativa
via Mario Vaccaro, 5
90145 Palermo
+39 091 7079361
palermo@cefpas.it




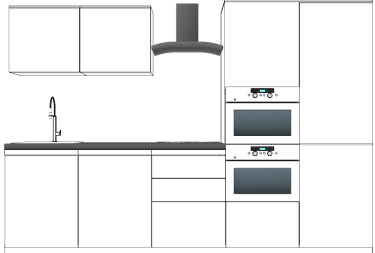











www.cefpas.it

Ente sottoposto a
vigilanza e controllo
dell'Assessorato
Regionale della Salute
della Regione Siciliana

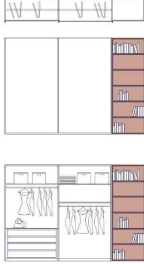
















APPARTAMENTO 1-2			
RIF.	DESCRIZIONE	PZ	IMMAGINI
AR1	<p>ARMADIO</p> <p>Fornitura e posa in opera di ARMADIO in nobilitato melamminico ignifugo con omologazione ministeriale Classe 1 IM, composto da: N. 2 MODULI 140x60xh250 cm con ante scorrevoli e N. 1 MODULO LIBRERIA 86x60xh250cm.</p> <p>Un modulo è dotato di cassettera a quattro cassetti cm. 140x 80h, un tubo appendiabiti ed un ripiano, mentre l'altro modulo, di due ripiani ed un tubo appendiabiti. Le ante scorrevoli sono lisce in nobilitato ignifugo con omologazione ministeriale Classe 1 sp.18mm finitura color legno, con maniglia in mdf laccato ignifugo. Fianchi, ripiani, base e top in nobilitato melamminico ignifugo sp.25mm, schiena sp.8 mm. Tubo appendiabiti ovale in acciaio cromo da sezione 30x10.</p> <p>Cassettera con guide estrazione totale Blum; fronte dei cassetti appositamente ribassato per consentirne l'apertura. Cassetti in melamminico finitura color legno sp.18mm con giro cassetto in pvc nero.</p> <p>Lateralmente l'armadio deve avere un modulo libreria da circa 86x60xh250cm in nobilitato melamminico ignifugo con omologazione ministeriale Classe 1 in tonalità color legno da definire, composto da 5 ripiani, fianchi e base in nobilitato melamminico ignifugo con omologazione ministeriale Classe 1 sp.25mm, e schiena in nobilitato ignifugo con omologazione ministeriale Classe 1 color legno sp.8mm. Tutti i bordi dovranno essere in ABS 10/10 in finitura da definire.</p>	2	
TE1	<p>TESTIERA LETTO</p> <p>Fornitura e posa in opera di testata per letto. Dim. 180x8xh120 cm imbottita, con motivo rettangolare, composta da: struttura portante in legno di abete a spessori differenziati, piano superiore in espanso tecnico D-Foam ad alta densità, telo protettivo di fondo antipolvere No Dust velcrabile, cuciture decorative singole interne e perimetrali. Rivestimento in ecopelle ignifuga classe 1 IM, idrorepellente. La testiera deve essere predisposta per aggancio di tipo a baionetta con il sommier.</p>	2	
BL1	<p>BOISERIE CAMERA DA LETTO</p> <p>Fornitura e posa in opera boiserie composta da: un pannello 320xh132cm spessore 18mm e da un top per nicchia 320x20cm spessore 25 mm in nobilitato melamminico ignifugo con omologazione ministeriale Classe 1 finitura liscio color legno da definire. Fori passanti per cavo lampade e fresatura per scatola prese elettriche (non fornite). Sia il pannello che il top per nicchia andranno incollati sulla struttura in cartongesso. Bordi in ABS 10/10 in finitura da definire.</p>	2	
CP1	<p>CONTROPARETE CON NICCHIA</p> <p>Fornitura e posa in opera di contro-parete in lastre di cartongesso dello spessore di 12 mm fissate mediante viti autopercoranti ad una struttura costituita da profilati in lamiera di acciaio zincato da 6/10 mm con montanti a vari interassi e guide a pavimento e soffitto fissate alle strutture, compresa la formazione degli spigoli vivi, retinati o sporgenti, la finitura dei giunti e la sigillatura all'incontro con le strutture.</p> <p>Le dimensioni della controparete sono L440 x H300 cm circa con nicchia rientrante cm 20 e dimensioni cm L320 x H100 nella parete posteriore al sommier.</p>	2	
RN1	<p>RIVESTIMENTO NICCHIA</p> <p>Fornitura e posa in opera di rivestimento realizzato con pannelli in MDF fresato ignifugo certificati CE. Le fresature devono essere realizzate secondo il passo da definire. Dimensione nicchia cm: L320 H100</p>	2	
CO1	<p>COMODINO</p> <p>Fornitura e posa in opera di Comodino da 70x30xh40cm in nobilitato melamminico ignifugo con omologazione ministeriale Classe 1, finitura color legno da definire, composto da fianchi e top in nobilitato sp.30mm bordato abs 10/10, con giunzione top-fianco a 45°, cassa per cassetto in nobilitato melamminico stessa finitura sp.18mm bordato abs 10/10, compreso frontale cassetto. Guide quadro ad estrazione parziale con rientro soft. Scivoli in pvc sotto i fianchi. Il fronte del cassetto esce di circa 2 cm rispetto al top della cassa per consentire l'apertura.</p>	4	
SO1	<p>SOMMIER</p> <p>Fornitura e posa in opera di Sommier imbottito dim. 180x200xh21 cm composto da listelli rigidi regolarmente interspaziati poggiati su una struttura portante perimetrale in legno di abete massello, irrigidita da un sistema di attacco angolare per il fissaggio dei piedi.</p> <p>La zona centrale del sommier deve essere rivestita mediante cover traspirante anticivolo realizzata mediante sistema a marchio registrato di tipo Respirio.</p> <p>Imbottitura sull'intero sommier realizzata in materiale tecnico ad alta densità a marchio registrato Myform Extension atta a proteggere il sommier dagli urti garantendone la durata nel tempo.</p> <p>Rivestimento fisso teso in ecopelle ignifuga classe 1 IM, idrorepellente. Il sommier deve essere predisposto per l'aggancio di tipo a baionetta della testiera.</p> <p>Piedi piramidali in legno di altezza 12 cm</p>	2	
SC1	<p>SCRIVANIA</p> <p>Fornitura e posa in opera di Scrivania da 210x70x75h in nobilitato melamminico ignifugo con omologazione ministeriale Classe 1 finitura color legno da definire, con top e fianco sp.30mm giunti a 90°. Lateralmente il piano è sorretto da un mobile con anta a battente e ripiano interno, il tutto realizzato con nobilitato ignifugo con omologazione ministeriale Classe 1 finitura color legno da definire, sp.18mm. Tutti i bordi sono in ABS 10/10 in finitura.</p>	2	






SC1	BOISERIE Fornitura e posa in opera di Boiserie realizzata da un pannello in MDF ignifugo certificato CE, in classe Bs1,d0 con parametro F4 stelle, riferito al bassissimo contenuto di formaldeide, secondo la normativa JIS, spessore 28 mm, con superficie liscia e decorata con carte melaminiche. Dimensione cm L210 x H125 Comprensiva di un pensile a quattro moduli a giorno in MDF ignifugo certificato CE, in classe Bs1,d0 con parametro F4 stelle, riferito al bassissimo contenuto di formaldeide, secondo la normativa JIS, spessore 28 mm, con superficie liscia e decorata con carte melaminiche, dimensioni L113xP.25xH25 cm spessore 25 mm	2	
PO1	POLTRONA Fornitura e posa in opera di Poltrona con scocca in legno e gomma poliuretanicca ad alta densità, rivestita in velluto ignifugo (60% PL - 30% PU - 10% CO - gr/mq 650 Martindale 50.000 cicli/rubs - UNI 9175 - 1IM) con omologazione ministeriale Classe 1 IM. Struttura in metallo verniciato. Colori da definire. Dimensioni cm. 55x59xh79 Altezza seduta H. 47 cm	2	
SE1	SEDIA Fornitura e posa in opera di Sedia con scocca in multistrato, imbottitura in gomma ad alta densità con rivestimento in ecopelle ignifuga (88% PVC - 6% PL - 6% CO - gr/mq 650 Martindale 100.000 cicli/rubs - EN ISO 5470-2) con omologazione ministeriale Classe 1 IM. Struttura in metallo verniciato. Colori da definire. Dimensioni cm. 49x51x84h. Altezza seduta cm. 46	10	
MO1	MOBILE TV Fornitura e posa in opera di Mobile tv da 190x25xh100cm in nobilitato melamminico ignifugo con omologazione ministeriale Classe 1 finitura color legno da definire composto da 4 tavole sp.30mm. Tutti i bordi sono in ABS 10/10 in finitura.	2	
MO1	BOISERIE TV Fornitura e posa in opera di Boiserie realizzata da un sistema di pannelli modulari in MDF ignifugo certificati CE, in classe Bs1,d0 con parametro F4 stelle, riferito al bassissimo contenuto di formaldeide, secondo la normativa JIS, spessore 16 mm, con superficie liscia e decorata con carte melaminiche. I profili in alluminio perimetrali e intermedi collegano i moduli di altezza 592 mm. Sui profili in alluminio con finitura satinata è possibile agganciare ripiani e contenitori. Dimensioni 200x200cm	2	
CU1	CUCINA ML. 3 Fornitura e posa in opera di Cucina lineare in nobilitato melamminico ignifugo con omologazione ministeriale Classe 1 composta da: una base piano cottura da 60 cm con cassetteria a due cassetti ed un cestone; base lavastoviglie da incasso da 60 cm; base lavello da 60 cm con anta; colonna forno + microonde H. 210 ad incasso con un cestone ed un vano con anta ed un ripiano con fianco sx finito; colonna per frigo ad incasso da 60 cm con ripiano e fianco dx finito; un pensile con scolapiatti da 60; un pensile con anta da 60 cm con un ripiano e finito sul lato dx; top con predisposizione fori per lavello e piano cottura ed un'alzatina; maniglie per ante e cassetti in alluminio finitura acciaio. Struttura ed ante in nobilitato melamminico ignifugo con omologazione ministeriale Classe 1 finitura color legno da definire con bordi in ABS sp.10/10 in finitura. Top ed alzatina in materiale ignifugo da definire. Compreso nel prezzo: lavello in acciaio inox da 60cm, rubinetto inox cromo con canna monocomando, piano cottura 4 postazioni ad induzione, cappa a parete in acciaio inox da 60 cm con filtri carbone ed illuminazione LED, forno elettrico ventilato da incasso da 60 cm, forno a microonde ad incasso da 60 cm, frigorifero combinato da 195 lt. con vano congelatore sottostante a cassetti e lavastoviglie da incasso da 60 cm da 12 coperti. Tutti gli elettrodomestici devono essere in classe energetica A + o superiore.	2	
TA1	TAVOLO PER SALA PRANZO Fornitura e posa in opera di Tavolo per sala da pranzo allungabile 110X70 + 40. Struttura in metallo verniciato, piano in mdf laccato ignifugo.	2	
MA1	MATERASSO Fornitura e posa in opera di Materasso ignifugo di dimensioni 180x200xh24 cm con omologazione ministeriale Classe 1 IM con struttura interna a molle indipendenti insacchettate. Numero molle previste 330 a mq in acciaio al carbonio fosfatato con filo da 1,7 mm e 7 zone di tipologia a marchio registrato Fisiomassage con sostegno a portanza differenziata. Imbottitura in microfibre di poliestere anallergiche ad alta elasticità HCS 350 gr/mq, piani anatomici in tecnologia a marchio registrato Myform Extension ad alta densità 35 Kg/mq, strato isolante in resina e fibre TNT Nonwoven, fodera esterna con trapuntatura elettronica a doppio ricamo Blade Quilting e rivestimento in tessuto ignifugo anallergico, fascia perimetrale imbottita ad alta traspirazione con tecnologia a marchio registrato Respiro, sistema di movimentazione ergonomico con quattro maniglie laterali a rotazione stagionale.	2	
CS1	CUSCINO Fornitura di guanciale dim. 50x80 cm in poliestere a conformazione ellittica, rivestito in tessuto ignifugo di poliestere con imbottitura in microfibre di poliestere MF anallergiche ad alta densità, lavabile a 30°	8	

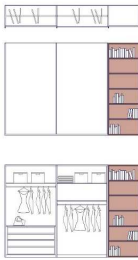
CP1	COPRIMATERASSO Fornitura e posa in opera di Coprimaterasso a cuffia dim. 180x196 cm con elastico agli angoli con omologazione ministeriale Classe 1. Tessuto elasticizzato a doppio strato di spugna (cotone e poliestere) con trattamento a marchio registrato Healthguard e spalmato in poliuretano espanso. Di tipo impermeabile, traspirante, antibatterico, antimicotico ed antiacaro. Lavabile a 90°.	2	
TE1	TENDA L100 Fornitura e posa in opera di tenda con Sistema per tende medio leggere Profilo 2 vie con doppio comando a corda, composta da tendaggio in etamine bioactive 135 ignifugo con omologazione Ministeriale Classe 1, con trattamento permanente antibatterico ed antiacaro e tendaggio blackout ignifugo con omologazione ministeriale Classe 1, valore fonoassorbenza $\alpha_w = 0,35$ (H), in tinta unita, double face, mano tessile, dimensioni finestra circa 150/h.170 cm. Compreso binario Profilo in alluminio colore bianco con scivoli 1 ogni 7 cm, guide comando, carrello sormonto, ganci in nylon.	2	
TE2	TENDA CUCINA Fornitura e posa in opera di tenda filtrante a rullo di avvolgimento azionata da catena in acciaio. Costituita da tessuto ignifugo con omologazione ministeriale Classe 1 in etamine 260, tinta unita dimensioni finestra circa 150xh170cm. Rullo in alluminio estruso diam. mm 35 o 43 o 56 completo di accessori per l'avvolgimento del tessuto e dei supporti laterali per il fissaggio.	2	
AP1	APPLIQUE SOPRA COMODINO Fornitura e posa in opera di lampada realizzata in pressofusione di alluminio. Luce di lettura girevole a LED con abbagliamento acrilico opalino, e può essere impostata nella direzione desiderata. Può essere montata sia direttamente in superficie che incassata a parete. Luce in alto con attacco E14 massimo 5 watt. Luce di lettura a LED 7 watt, 2700K, CRI 80. Colori Nero o Bianco.	4	
LA1	LAMPADA DA INCASSO A SOFFITTO Fornitura e posa in opera di Incasso rotondo con cornice di battuta. Versione fissa Comfort: la posizione arretrata del LED minimizza l'abbagliamento e permette di ottenere un elevato comfort luminoso. Il corpo principale in alluminio pressofuso include una superficie radiante che garantisce un'ottimale dissipazione del calore. Riflettore ad alta definizione in materiale termoplastico metallizzato - ottica medium (38° - Ø 79). Struttura con cornice esterna di battuta in alluminio pressofuso, rifinita con finitura unica bianca. Anello interno in materiale termoplastico disponibile in diverse finiture verniciate o metallizzate. Vetro di protezione incluso. L'assemblaggio semplice e veloce non richiede utensili. LED 3000K ad elevato indice di resa cromatica.	28	
ST1	STRIP LED Fornitura e posa in opera di Strip LED luce calda 24v 4000k, con comando collocato negli interruttori del comodino. Lunghezza mt.3,20	2	
ST2	SUPPORTO STRIP LED Fornitura e posa in opera di supporto per Strip LED e coperchio bianco. Lunghezza mt. 3,20.	2	
CS1	CASSAFORTE Cassaforte a LED compatibile con laptop 15". Struttura solida in acciaio e sistema di chiusura doppio. Tastiera a filo e display a LED retro-illuminato. Apertura di emergenza con chiave meccanica o master code. Istruzioni di apertura/chiusura stampate sulla porta. Altezza cm. 19,50 Larghezza cm. 43,00 Profondità cm. 37,00. Classe di prodotto It. 30	2	
TV1	TV Televisore 32" Tipologia Full HD. Risoluzione del display 1920*1080 pixel. Formato 16:9. Tecnologia LED. Luminosità schermo 350 cd/m2. Tipo sintonizzatore analogico e digitale. Smart TV. Completo di asta di fissaggio a 3 snodi.	2	
SM1	STAMPA SU TELA Stampa su tela soggetto da definire. Dimensioni mt. 1,20*1,20 / 1,50*0,80	2	
SP1	SPECCHIO Specchio con cornice in mdf ignifugo classe 1 IM spess. 2 cm. prof. 4 cm. Dimensioni mt. 0,60*1,80.	2	






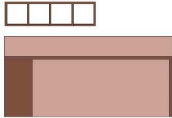
APPARTAMENTO 3			
RIF.	DESCRIZIONE	PZ	IMMAGINI




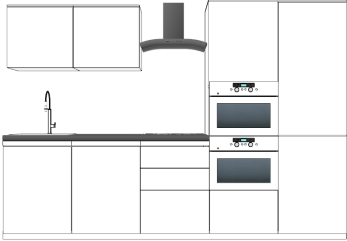




AR1	<p>ARMADIO</p> <p>Fornitura e posa in opera di ARMADIO in nobilitato melamminico ignifugo con omologazione ministeriale Classe 1 IM, composto da: N. 2 MODULI 140x60xh250 cm con ante scorrevoli. Un modulo è dotato di cassettera a quattro cassetti cm. 140x80h, un tubo appendiabiti ed un ripiano, mentre l'altro modulo, di due ripiani ed un tubo appendiabiti. Le ante scorrevoli sono lisce in nobilitato ignifugo con omologazione ministeriale Classe 1 sp.18mm finitura color legno, con maniglia in mdf laccato ignifugo. Fianchi, ripiani, base e top in nobilitato melamminico ignifugo sp.25mm, schiena sp.8 mm. Tubo appendiabiti ovale in acciaio cromo da sezione 30x10.</p> <p>Cassettera con guide estrazione totale Blum; fronte dei cassetti appositamente ribassato per consentirne l'apertura. Cassetti in melamminico finitura color legno sp.18mm con giro cassetto in pvc nero. Tutti i bordi dovranno essere in ABS 10/10 in finitura da definire.</p>	<p>1</p> 
TEB1	<p>TESTIERA LETTO/BOISERIE</p> <p>Fornitura e posa in opera di boiserie a tutt'altezza h. 300 e L. 340 cm composta da tre pannelli decorativi in nobilitato melamminico ignifugo con omologazione ministeriale Classe 1 finitura liscio color legno da definire, spessore 25mm, rispettivamente divisi in:</p> <p>n. 1 pannello L. 160x300 h cm imbottito con spugna 20 mm e rivestito in tessuto ignifugo classe 1 IM 100.000 giri martindale completo di n. 2 alloggi verticali a tutta altezza per strip led (led inclusi);</p> <p>n. 1 pannello L. 120x300 h cm senza imbottitura né rivestimento;</p> <p>n. 1 pannello L. 60x300 h cm senza imbottitura né rivestimento.</p>	<p>1</p> 
COB1	<p>COMODINO</p> <p>Fornitura e posa in opera di Comodino da 45x30xh40cm in nobilitato melamminico ignifugo con omologazione ministeriale Classe 1, finitura color legno da definire, composto da fianchi e top in nobilitato sp.30mm bordato abs 10/10, con giunzione top-fianco a 45°, cassa per cassetto in nobilitato melamminico stessa finitura sp.18mm bordato abs 10/10, compreso frontale cassetto. Guide quadro ad estrazione parziale con rientro soft. Scivoli in pvc sotto i fianchi. Il fronte del cassetto esce di circa 2 cm rispetto al top della cassa per consentire l'apertura.</p>	<p>1</p> 
SO1	<p>SOMMIER</p> <p>Fornitura e posa in opera di Sommier imbottito dim. 160x200xh21 cm composto da listelli rigidi regolarmente interspaziati poggiati su una struttura portante perimetrale in legno di abete massello, irrigidita da un sistema di attacco angolare per il fissaggio dei piedi.</p> <p>La zona centrale del sommier deve essere rivestita mediante cover traspirante antiscivolo realizzata mediante sistema a marchio registrato di tipo Respiro.</p> <p>Imbottitura sull'intero sommier realizzata in materiale tecnico ad alta densità a marchio registrato Myform Extension atta a proteggere il sommier dagli urti garantendone la durata nel tempo.</p> <p>Rivestimento fisso teso in ecopelle ignifuga classe 1 IM, idrorepellente. Il sommier deve essere predisposto per l'aggancio di tipo a baionetta della testiera.</p> <p>Piedi piramidali in legno di altezza 12 cm</p>	<p>1</p> 
SC1	<p>SCRIVANIA</p> <p>Fornitura e posa in opera di Scrivania da 180x50x75h in nobilitato melamminico ignifugo con omologazione ministeriale Classe 1 finitura color legno da definire, con top e fianco sp.30mm giunti a 90°. Lateralmente il piano è sorretto da un mobile con anta a battente e ripiano interno, il tutto realizzato con nobilitato ignifugo con omologazione ministeriale Classe 1 finitura color legno da definire, sp.18mm. Tutti i bordi sono in ABS 10/10 in finitura.</p>	<p>1</p> 
SC1	<p>BOISERIE</p> <p>Fornitura e posa in opera di Boiserie realizzata da un pannello in MDF ignifugo certificato CE, in classe Bs1,d0 con parametro F4 stelle, riferito al bassissimo contenuto di formaldeide, secondo la normativa JIS, spessore 28 mm, con superficie liscia e decorata con carte melamminiche.</p> <p>Con foro per passaggio cavi TV.</p> <p>Dimensione cm L180 x H180</p>	<p>1</p> 
PO1	<p>POLTRONA</p> <p>Fornitura e posa in opera di Poltrona con scocca in legno e gomma poliuretana ad alta densità, rivestita in velluto ignifugo (60% PL - 30% PU - 10% CO - gr/mq 650 Martindale 50.000 cicli/rubs - UNI 9175 - 1IM) con omologazione ministeriale Classe 1 IM.</p> <p>Struttura in metallo verniciato. Colori da definire.</p> <p>Dimensioni cm. 89x94xh100 Altezza seduta H. 42 cm</p>	<p>1</p> 
SE1	<p>SEDIA</p> <p>Fornitura e posa in opera di Sedia con scocca in multistrato, imbottitura in gomma ad alta densità con rivestimento in ecopelle ignifuga (88% PVC - 6% PL - 6% CO - gr/mq 650 Martindale 100.000 cicli/rubs - EN ISO 5470-2) con omologazione ministeriale Classe 1 IM.</p> <p>Struttura in metallo verniciato. Colori da definire.</p> <p>Dimensioni cm. 49x51x84h. Altezza seduta cm. 46</p>	<p>7</p> 


CU1	<p>CUCINA ANGOLARE DA MT. 4 CIRCA</p> <p>Fornitura e posa in opera di Cucina ad angolo in nobilitato melamminico ignifugo con omologazione ministeriale Classe 1 composta da: una base lavello con anta + angolo a 90°; una base lavastoviglie da 60 cm ed una base forno da 60 cm con piano cottura ad induzione; un pensile con scolapiatti da 60 cm, un pensile con anta ed un pensile per cappa aspirante; due colonne h 220 di cui una per forno a microonde da incasso più cassettera (due cassetti ed un cestone) e l'altra per frigo ad incasso. Struttura ed ante in nobilitato melamminico ignifugo finitura color legno da definire con bordi in ABS sp.10/10 in finitura. Top in materiale ignifugo con predisposizione fori per lavello e piano cottura + alzatina. Compreso nel prezzo, lavello in acciaio inox da 60cm, rubinetto inox cromo monocomando, piano cottura 4 postazioni ad induzione, cappa aspirante da incasso con luce LED e filtri a carboni, forno elettrico ventilato multifunzione ad incasso 72 lt, forno a microonde ad incasso 25 lt, frigo 208 lt e lavastoviglie da incasso da 12 coperti. Tutti gli elettrodomestici devono essere in classe energetica A+ o superiore.</p>	<p>1</p> 
AN1	<p>ANTE SCORREVOLI</p> <p>Fornitura e posa in opera di Ante scorrevoli anteriori, impacchettabili e richiudibili in vano con sportello laterale, con meccanica Hafele. Tutta la struttura e le ante sono in nobilitato melamminico ignifugo con omologazione ministeriale Classe 1 finitura color legno da definire, sp 18mm con bordo ABS sp.10/10.</p>	<p>1</p> 
TA1	<p>TAVOLO PER SALA PRANZO</p> <p>Fornitura e posa in opera di Tavolo per sala da pranzo 180X90. Struttura in metallo verniciato, piano in mdf laccato ignifugo o vetro temperato</p>	<p>1</p> 
MA1	<p>MATERASSO</p> <p>Fornitura e posa in opera di Materasso ignifugo di dimensioni 160x200xh24 cm con omologazione ministeriale Classe 1 IM con struttura interna a molle indipendenti insacchettate. Numero molle previste 330 a mq in acciaio al carbonio fosfatato con filo da 1,7 mm e 7 zone di tipologia a marchio registrato Fisiomassage con sostegno a portanza differenziata. Imbottitura in microfibre di poliestere anallergiche ad alta elasticità HCS 350 gr/mq, piani anatomici in tecnologia a marchio registrato Myform Extension ad alta densità 35 Kg/mq, strato isolante in resina e fibre TNT Nonwoven, fodera esterna con trapuntatura elettronica a doppio ricamo Blade Quilting e rivestimento in tessuto ignifugo anallergico, fascia perimetrale imbottita ad alta traspirazione con tecnologia a marchio registrato Respiro, sistema di movimentazione ergonomico con quattro maniglie laterali a rotazione stagionale.</p>	<p>1</p> 
CS1	<p>CUSCINO</p> <p>Fornitura di guanciale dim. 50x80 cm in poliestere a conformazione ellittica, rivestito in tessuto ignifugo di poliestere con imbottitura in microfibre di poliestere MF anallergiche ad alta densità, lavabile a 30°</p>	<p>6</p> 
CP1	<p>COPRIMATERASSO</p> <p>Fornitura e posa in opera di Coprimaterasso a cuffia dim. 160x196 cm con elastico agli angoli con omologazione ministeriale Classe 1. Tessuto elasticizzato a doppio strato di spugna (cotone e poliestere) con trattamento a marchio registrato Healthguard e spalmato in poliuretano espanso. Di tipo impermeabile, traspirante, antibatterico, antimicotico ed antiacaro. Lavabile a 90°.</p>	<p>1</p> 
TE1	<p>TENDA L100</p> <p>Fornitura e posa in opera di tenda con Sistema per tende medio leggere Profilo 2 vie con doppio comando a corda, composta da tendaggio in etamine bioactive 135 ignifugo con omologazione Ministeriale Classe 1, con trattamento permanente antibatterico ed antiacaro e tendaggio blackout ignifugo con omologazione ministeriale Classe 1, valore fonoassorbenza $\alpha_w = 0,35$ (H), in tinta unita, double face, mano tessile, dimensioni finestra circa 150/h.170 cm. Compreso binario Profilo in alluminio colore bianco con scivoli 1 ogni 7 cm, guide comando, carrello sormonto, ganci in nylon.</p>	<p>1</p>
TE2	<p>TENDA CUCINA</p> <p>Fornitura e posa in opera di tenda filtrante a rullo di avvolgimento azionata da catena in acciaio. Costituita da tessuto ignifugo con omologazione ministeriale Classe 1 in etamine 260, tinta unita dimensioni finestra circa 150xh170cm. Rullo in alluminio estruso diam. mm 35 o 43 o 56 completo di accessori per l'avvolgimento del tessuto e dei supporti laterali per il fissaggio.</p>	<p>1</p>
DI1	<p>DIVANO LETTO</p> <p>Fornitura e posa in opera di Divano letto di dim. 185x97x h85 cm ed altezza seduta 45 cm. Struttura in legno, con meccanismo trasformabile in metallo e porta cuscini incluso nello schienale. Imbottiture realizzate in espanso tecnico D-Foam a densità differenziate con rivestimento sfoderabile in ecopelle ignifuga omologata classe 1 IM. Il divano letto deve comprendere un materasso interno a marchio registrato Delight in Myform Extension di dim. 140x190x h11 cm</p>	<p>1</p> 

AP1	<p>APPLIQUE SOPRA COMODINO</p> <p>Fornitura e posa in opera di lampada realizzata in pressofusione di alluminio. Luce di lettura girevole a LED con abbagliamento acrilico opalino, e può essere impostata nella direzione desiderata. Può essere montata sia direttamente in superficie che incassata a parete. Luce in alto con attacco E14 massimo 5 watt. Luce di lettura a LED 7 watt, 2700K, CRI 80. Colori Nero o Bianco.</p>	1	
LA1	<p>LAMPADA DA INCASSO A SOFFITTO</p> <p>Fornitura e posa in opera di Incasso rotondo con cornice di battuta. Versione fissa Comfort: la posizione arretrata del LED minimizza l'abbagliamento e permette di ottenere un elevato comfort luminoso. Il corpo principale in alluminio pressofuso include una superficie radiante che garantisce un'ottimale dissipazione del calore. Riflettore ad alta definizione in materiale termoplastico metallizzato - ottica medium (38° - Ø 79). Struttura con cornice esterna di battuta in alluminio pressofuso, rifinita con finitura unica bianca. Anello interno in materiale termoplastico disponibile in diverse finiture verniciate o metallizzate. Vetro di protezione incluso. L'assemblaggio semplice e veloce non richiede utensili. LED 3000K ad elevato indice di resa cromatica.</p>	14	
CS1	<p>CASSAFORTE</p> <p>Cassaforte a LED compatibile con laptop 15". Struttura solida in acciaio e sistema di chiusura doppio. Tastiera a filo e display a LED retro-illuminato. Apertura di emergenza con chiave meccanica o master code. Istruzioni di Apertura/chiusura stampate sulla porta. Display LED retroilluminato, bloccaggio della cassaforte per 15 min dopo quattro tentativi errati di apertura.</p>	1	
MO1	<p>MOBILE TV</p> <p>Fornitura e posa in opera di Mobile tv da 190x25xh100cm in nobilitato melamminico ignifugo con omologazione ministeriale Classe 1 finitura color legno da definire composto da 4 tavole sp.30mm. Tutti i bordi sono in ABS 10/10 in finitura.</p>	1	
MO1	<p>BOISERIE TV</p> <p>Fornitura e posa in opera di Boiserie realizzata da un sistema di pannelli modulari in MDF ignifugo certificati CE, in classe Bs1,d0 con parametro F4 stelle, riferito al bassissimo contenuto di formaldeide, secondo la normativa JIS, spessore 16 mm, con superficie liscia e decorata con carte melaminiche. I profili in alluminio perimetrali e intermedi collegano i moduli di altezza 592 mm. Sui profili in alluminio con finitura satinata è possibile agganciare ripiani e contenitori. Dimensioni 200x200cm</p>	1	
TV1	<p>TV</p> <p>Televisore 32" Tipologia Full HD. Risoluzione del display 1920*1080 pixel. Formato 16:9. Tecnologia LED. Luminosità schermo 350 cd/m2. Tipo sintonizzatore analogico e digitale. Smart TV. Completo di asta di fissaggio a 3 snodi.</p>	2	
SM1	<p>STAMPA SU TELA</p> <p>Stampa su tela soggetto da definire. Dimensioni mt. 1,20*1,20 / 1,50*0,80</p>	1	
SP1	<p>SPECCHIO</p> <p>Specchio con cornice in mdf ignifugo classe 1 IM spess. 2 cm. prof. 4 cm. Dimensioni mt. 0,60*1,80.</p>	1	

APPARTAMENTO 4			
RIF.	DESCRIZIONE	PZ	IMMAGINI
AR1	<p>ARMADIO</p> <p>Fornitura e posa in opera di ARMADIO in nobilitato melamminico ignifugo con omologazione ministeriale Classe 1 IM, composto da: N. 2 MODULI 140x60xh250 cm con ante scorrevoli. Un modulo è dotato di cassetiera a quattro cassetti cm. 140x80h, un tubo appendiabiti ed un ripiano, mentre l'altro modulo, di due ripiani ed un tubo appendiabiti. Le ante scorrevoli sono lisce in nobilitato ignifugo con omologazione ministeriale Classe 1 sp.18mm finitura color legno, con maniglia in mdf laccato ignifugo. Fianchi, ripiani, base e top in nobilitato melamminico ignifugo sp.25mm, schiena sp.8 mm. Tubo appendiabiti ovale in acciaio cromo da sezione 30x10. Cassetiera con guide estrazione totale Blum; fronte dei cassetti appositamente ribassato per consentirne l'apertura. Cassetti in melamminico finitura color legno sp.18mm con giro cassetto in pvc nero. Tutti i bordi dovranno essere in ABS 10/10 in finitura da definire.</p>	1	

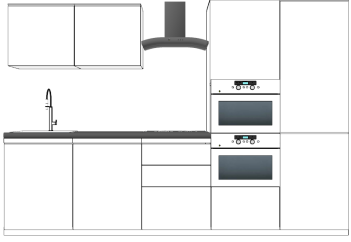






TE1	<p>TESTIERA LETTO</p> <p>Fornitura e posa in opera di testata per letto. Dim. 180x8x120 cm imbottita, con motivo rettangolare, composta da: struttura portante in legno di abete a spessori differenziati, piano superiore in espanso tecnico D-Foam ad alta densità, telo protettivo di fondo antipolvere No Dust velcrabile, cuciture decorative singole interne e perimetrali. Rivestimento in ecopelle ignifuga classe 1 IM, idrorepellente. La testiera deve essere predisposta per aggancio di tipo a baionetta con il sommier.</p>	1	
BL1	<p>BOISERIE CAMERA DA LETTO</p> <p>Fornitura e posa in opera boiserie composta da: un pannello 300x132cm spessore 18mm e da un top per nicchia 300x20cm spessore 25 mm in nobilitato melaminico ignifugo con omologazione ministeriale Classe 1 finitura liscio color legno da definire. Fori passanti per cavo lampade e fresatura per scatola prese elettriche (non fornite). Sia il pannello che il top per nicchia andranno incollati sulla struttura in cartongesso. Bordi in ABS 10/10 in finitura da definire.</p>	1	
CP1	<p>CONTROPARETE CON NICCHIA</p> <p>Fornitura e posa in opera di contro-parete in lastre di cartongesso dello spessore di 12 mm fissate mediante viti autopercoranti ad una struttura costituita da profilati in lamiera di acciaio zincato da 6/10 mm con montanti a vari interassi e guide a pavimento e soffitto fissate alle strutture, compresa la formazione degli spigoli vivi, retinati o sporgenti, la finitura dei giunti e la sigillatura all'incontro con le strutture. Le dimensioni della controparete sono L430 x H300 cm circa con nicchia rientrante cm 20 e dimensioni cm L300 x H100 nella parete posteriore al sommier.</p>	1	
RN1	<p>RIVESTIMENTO NICCHIA</p> <p>Fornitura e posa in opera di rivestimento realizzato con pannelli in MDF fresato ignifugo certificati CE. Le fresature devono essere realizzate secondo il passo da definire. Dimensione nicchia cm: L300 H100</p>	1	
CO1	<p>COMODINO</p> <p>Fornitura e posa in opera di Comodino da 45x30xh40cm in nobilitato melaminico ignifugo con omologazione ministeriale Classe 1, finitura color legno da definire, composto da fianchi e top in nobilitato sp.30mm bordato abs 10/10, con giunzione top-fianco a 45°, cassa per cassetto in nobilitato melaminico stessa finitura sp.18mm bordato abs 10/10, compreso frontale cassetto. Guide quadro ad estrazione parziale con rientro soft. Scivoli in pvc sotto i fianchi. Il fronte del cassetto esce di circa 2 cm rispetto al top della cassa per consentire l'apertura.</p>	2	
SO1	<p>SOMMIER</p> <p>Fornitura e posa in opera di Sommier imbottito dim. 180x200xh21 cm composto da listelli rigidi regolarmente interspaziati poggiati su una struttura portante perimetrale in legno di abete massello, irrigidita da un sistema di attacco angolare per il fissaggio dei piedi. La zona centrale del sommier deve essere rivestita mediante cover traspirante antiscivolo realizzata mediante sistema a marchio registrato di tipo Respiro. Imbottitura sull'intero sommier realizzata in materiale tecnico ad alta densità a marchio registrato Myform Extension atta a proteggere il sommier dagli urti garantendone la durata nel tempo. Rivestimento fisso teso in ecopelle ignifuga classe 1 IM, idrorepellente. Il sommier deve essere predisposto per l'aggancio di tipo a baionetta della testiera. Piedi piramidali in legno di altezza 12 cm</p>	1	
SC1	<p>SCRIVANIA</p> <p>Fornitura e posa in opera di Scrivania da 180x70x75h in nobilitato melaminico ignifugo con omologazione ministeriale Classe 1 finitura color legno da definire, con top e fianco sp.30mm giunti a 90°. Lateralmente il piano è sorretto da un mobile con anta a battente e ripiano interno, il tutto realizzato con nobilitato ignifugo con omologazione ministeriale Classe 1 finitura color legno da definire, sp.18mm. Tutti i bordi sono in ABS 10/10 in finitura.</p>	1	
SC1	<p>BOISERIE</p> <p>Fornitura e posa in opera di Boiserie realizzata da un pannello in MDF ignifugo certificato CE, in classe Bs1,d0 con parametro F4 stelle, riferito al bassissimo contenuto di formaldeide, secondo la normativa JIS, spessore 28 mm, con superficie liscia e decorata con carte melaminiche. Dimensione cm L210 x H125. E' compreso un pensile a quattro moduli a giorno in MDF ignifugo certificato CE, in classe Bs1,d0 con parametro F4 stelle, riferito al bassissimo contenuto di formaldeide, secondo la normativa JIS, spessore 28 mm, con superficie liscia e decorata con carte melaminiche, dimensioni L113xP.25xH25 spessore 25 mm</p>	1	





PO1	<p>POLTRONA</p> <p>Fornitura e posa in opera di Poltrona con scocca in legno e gomma poliuretana ad alta densità, rivestita in velluto ignifugo (60% PL - 30% PU - 10% CO - gr/mq 650 Martindale 50.000 cicli/rubs - UNI 9175 - 1IM) con omologazione ministeriale Classe 1 IM.</p> <p>Struttura in metallo verniciato. Colori da definire.</p> <p>Dimensioni cm. 55x59x79 Altezza seduta H. 47 cm</p>	1	
SE1	<p>SEDIA</p> <p>Fornitura e posa in opera di Sedia con scocca in multistrato, imbottitura in gomma ad alta densità con rivestimento in ecopelle ignifuga (88% PVC - 6% PL - 6% CO - gr/mq 650 Martindale 100.000 cicli/rubs - EN ISO 5470-2) con omologazione ministeriale Classe 1 IM.</p> <p>Struttura in metallo verniciato. Colori da definire.</p> <p>Dimensioni cm. 49x51x84h. Altezza seduta cm. 46</p>	5	
MO1	<p>MOBILE TV</p> <p>Fornitura e posa in opera di Mobile tv da 190x25xh100cm in nobilitato melamminico ignifugo con omologazione ministeriale Classe 1 finitura color legno da definire composto da 4 tavole sp.30mm. Tutti i bordi sono in ABS 10/10 in finitura.</p>	1	
MO1	<p>BOISERIE TV</p> <p>Fornitura e posa in opera di Boiserie realizzata da un sistema di pannelli modulari in MDF ignifugo certificati CE, in classe Bs1,d0 con parametro F4 stelle, riferito al bassissimo contenuto di formaldeide, secondo la normativa JIS, spessore 16 mm, con superficie liscia e decorata con carte melaminiche.</p> <p>I profili in alluminio perimetrali e intermedi collegano i moduli di altezza 592 mm.</p> <p>Sui profili in alluminio con finitura satinata è possibile agganciare ripiani e contenitori. Dimensioni 200x200cm</p>	1	
CU1	<p>CUCINA ML. 3</p> <p>Fornitura e posa in opera di Cucina lineare in nobilitato melamminico ignifugo con omologazione ministeriale Classe 1 composta da: una base piano cottura da 60 cm con cassetteria a due cassetti ed un cestone; base lavastoviglie da incasso da 60 cm; base lavello da 60 cm con anta; colonna forno + microonde H. 210 ad incasso con un cestone ed un vano con anta ed un ripiano con fianco sx finito; colonna per frigo ad incasso da 60 cm con ripiano e fianco dx finito; un pensile con scolapiatti da 60; un pensile con anta da 60 cm con un ripiano e finito sul lato dx; top con predisposizione fori per lavello e piano cottura ed un'alzatina; maniglie per ante e cassetti in alluminio finitura acciaio. Struttura ed ante in nobilitato melamminico ignifugo con omologazione ministeriale Classe 1 finitura color legno da definire con bordi in ABS sp.10/10 in finitura. Top ed alzatina in materiale ignifugo da definire. Compreso nel prezzo: lavello in acciaio inox da 60cm, rubinetto inox cromo con canna monocomando, piano cottura 4 postazioni ad induzione, cappa a parete in acciaio inox da 60 cm con filtri carbone ed illuminazione LED, forno elettrico ventilato da incasso da 60 cm, forno a microonde ad incasso da 60 cm, frigorifero combinato da 195 lt. con vano congelatore sottostante a cassetti e lavastoviglie da incasso da 60 cm da 12 coperti.</p> <p>Tutti gli elettrodomestici devono essere in classe energetica A + o superiore.</p>	1	
TA1	<p>TAVOLO PER SALA PRANZO</p> <p>Fornitura e posa in opera di Tavolo per sala da pranzo allungabile 110X70 + 40. Struttura in metallo verniciato, piano in mdf laccato ignifugo.</p>	1	
MA1	<p>MATERASSO</p> <p>Fornitura e posa in opera di Materasso ignifugo di dimensioni 180x200xh24 cm con omologazione ministeriale Classe 1 IM con struttura interna a molle indipendenti insacchettate. Numero molle previste 330 a mq in acciaio al carbonio fosfatato con filo da 1,7 mm e 7 zone di tipologia a marchio registrato Fisiomassage con sostegno a portanza differenziata.</p> <p>Imbottitura in microfibre di poliestere anallergiche ad alta elasticità HCS 350 gr/mq, piani anatomici in tecnologia a marchio registrato Myform Extension ad alta densità 35 Kg/mq, strato isolante in resina e fibre TNT Nonwoven, fodera esterna con trapuntatura elettronica a doppio ricamo Blade Quilting e rivestimento in tessuto ignifugo anallergico, fascia perimetrale imbottita ad alta traspirazione con tecnologia a marchio registrato Respiro, sistema di movimentazione ergonomico con quattro maniglie laterali a rotazione stagionale.</p>	1	
CS1	<p>CUSCINO</p> <p>Fornitura di guanciale dim. 50x80 cm in poliestere a conformazione ellittica, rivestito in tessuto ignifugo di poliestere con imbottitura in microfibre di poliestere MF anallergiche ad alta densità, lavabile a 30°</p>	4	
CP1	<p>COPRIMATERASSO</p> <p>Fornitura e posa in opera di Coprimaterasso a cuffia dim. 180x196 cm con elastico agli angoli con omologazione ministeriale Classe 1. Tessuto elasticizzato a doppio strato di spugna (cotone e poliestere) con trattamento a marchio registrato Healthguard e spalmato in poliuretano espanso.</p> <p>Di tipo impermeabile, traspirante, antibatterico, antimicotico ed antiacaro. Lavabile a 90°.</p>	1	





TE1	TENDA L100 Fornitura e posa in opera di tenda con Sistema per tende medio leggere Profilo 2 vie con doppio comando a corda, composta da tendaggio in etamine bioattive 135 ignifugo con omologazione Ministeriale Classe 1, con trattamento permanente antibatterico ed antiacaro e tendaggio blackout ignifugo con omologazione ministeriale Classe 1, valore fonoassorbente $\alpha_w = 0,35$ (H), in tinta unita, double face, mano tessile, dimensioni finestra circa 150/h.170 cm. Compreso binario Profilo in alluminio colore bianco con scivoli 1 ogni 7 cm, guide comando, carrello sormonto, ganci in nylon.	1	
TE2	TENDA CUCINA Fornitura e posa in opera di tenda filtrante a rullo di avvolgimento azionata da catena in acciaio. Costituita da tessuto ignifugo con omologazione ministeriale Classe 1 in etamine 260, tinta unita dimensioni finestra circa 150xh170cm. Rullo in alluminio estruso diam. mm 35 o 43 o 56 completo di accessori per l'avvolgimento del tessuto e dei supporti laterali per il fissaggio.	1	
AP1	APPLIQUE SOPRA COMODINO Fornitura e posa in opera di lampada realizzata in pressofusione di alluminio. Luce di lettura girevole a LED con abbagliamento acrilico opalino, e può essere impostata nella direzione desiderata. Può essere montata sia direttamente in superficie che incassata a parete. Luce in alto con attacco E14 massimo 5 watt. Luce di lettura a LED 7 watt, 2700K, CRI 80. Colori Nero o Bianco.	2	
LA1	LAMPADA DA INCASSO A SOFFITTO Fornitura e posa in opera di Incasso rotondo con cornice di battuta. Versione fissa Comfort: la posizione arretrata del LED minimizza l'abbagliamento e permette di ottenere un elevato comfort luminoso. Il corpo principale in alluminio pressofuso include una superficie radiante che garantisce un'ottimale dissipazione del calore. Riflettore ad alta definizione in materiale termoplastico metallizzato - ottica medium (38° - Ø 79). Struttura con cornice esterna di battuta in alluminio pressofuso, rifinita con finitura unica bianca. Anello interno in materiale termoplastico disponibile in diverse finiture verniciate o metallizzate. Vetro di protezione incluso. L'assemblaggio semplice e veloce non richiede utensili. LED 3000K ad elevato indice di resa cromatica.	14	
ST1	STRIP LED Fornitura e posa in opera di Strip LED luce calda 24v 4000k, con comando collocato negli interruttori del comodino. Lunghezza mt. 3,00	1	
ST2	SUPPORTO STRIP LED Fornitura e posa in opera di supporto per Strip LED e coperchio bianco. Lunghezza mt. 3,00.	1	
CS1	CASSAFORTE Cassaforte a LED compatibile con laptop 15". Struttura solida in acciaio e sistema di chiusura doppio. Tastiera a filo e display a LED retro-illuminato. Apertura di emergenza con chiave meccanica o master code. Istruzioni di apertura/chiusura stampate sulla porta. Altezza cm. 19,50 Larghezza cm. 43,00 Profondità cm. 37,00. Classe di prodotto It. 30	1	
TV1	TV Televisore 32" Tipologia Full HD. Risoluzione del display 1920*1080 pixel. Formato 16:9. Tecnologia LED. Luminosità schermo 350 cd/m2. Tipo sintonizzatore analogico e digitale. Smart TV. Completo di asta di fissaggio a 3 snodi.	2	
SM1	STAMPA SU TELA Stampa su tela soggetto da definire. Dimensioni mt. 1,20*1,20 / 1,50*0,80	1	
SP1	SPECCHIO Specchio con cornice in mdf ignifugo classe 1 IM spess. 2 cm. prof. 4 cm. Dimensioni mt. 0,60*1,80.	1	


APPARTAMENTO 5			
RIF.	DESCRIZIONE	PZ	IMMAGINI

AR1	<p>ARMADIO</p> <p>Fornitura e posa in opera di ARMADIO in nobilitato melamminico ignifugo con omologazione ministeriale Classe 1 IM, composto da: N. 2 MODULI 140x60xh250 cm con ante scorrevoli e N. 1 MODULO LIBRERIA 84x60xh250cm.</p> <p>Un modulo è dotato di cassetteria a quattro cassetti dim. 140x80h, un tubo appendiabiti ed un ripiano, mentre l'altro modulo, di 1 ripiano ed 2 tubo appendiabiti. Le ante scorrevoli sono lisce in nobilitato ignifugo con omologazione ministeriale Classe 1 sp.18mm finitura color legno, con maniglia in mdf laccato ignifugo. Fianchi, ripiani, base e top in nobilitato melamminico ignifugo sp.25mm, schiena sp.8 mm. Tubo appendiabiti ovale in acciaio cromo da sezione 30x10.</p> <p>La cassetteria è con guide estrazione totale Blum; il fronte dei cassetti è appositamente ribassato per consentirne l'apertura. I cassetti sono in melamminico finitura color legno sp.18mm con giro cassetto in pvc nero. Lateralmente l'armadio ha un modulo libreria da circa 86x60xh250cm in nobilitato melamminico ignifugo con omologazione ministeriale Classe 1 in tonalità color legno da definire, composto da 5 ripiani, fianchi e base in nobilitato melamminico ignifugo con omologazione ministeriale Classe 1 sp.25mm, e schiena in nobilitato ignifugo con omologazione ministeriale Classe 1 color legno sp.8mm. Tutti i bordi sono in ABS 10/10 in finitura da definire.</p>	1	
TEB1	<p>TESTIERA LETTO/BOISERIE</p> <p>Fornitura e posa in opera di boiserie a tutt'altezza h. 300 e L. 505 cm circa composta da tre pannelli decorativi in nobilitato melamminico ignifugo con omologazione ministeriale Classe 1 finitura liscio color legno da definire, spessore 25mm, rispettivamente divisi in:</p> <p>n. 1 pannello L. 120x300 h cm imbottito con spugna 20 mm e rivestito in tessuto ignifugo classe 1 IM 100.000 giri martindale completo di n. 2 alloggi verticali a tutta altezza per strip led (led inclusi);</p> <p>n. 1 pannello L. 123x300 h cm senza imbottitura né rivestimento;</p> <p>n. 1 pannello L. 262x300 h cm senza imbottitura né rivestimento.</p>	1	
CO1	<p>COMODINO</p> <p>Fornitura e posa in opera di Comodino da 45x30xh40cm in nobilitato melamminico ignifugo con omologazione ministeriale Classe 1, finitura color legno da definire, composto da fianchi e top in nobilitato sp.30mm bordato abs 10/10, con giunzione top-fianco a 45°, cassa per cassetto in nobilitato melamminico stessa finitura sp.18mm bordato abs 10/10, compreso frontale cassetto. Guide quadro ad estrazione parziale con rientro soft. Scivoli in pvc sotto i fianchi. Il fronte del cassetto esce di circa 2 cm rispetto al top della cassa per consentire l'apertura.</p>	2	
SO1	<p>SOMMIER</p> <p>Fornitura e posa in opera di Sommier imbottito dim. 120x200xh21 cm composto da listelli rigidi regolarmente interspaziati poggiati su una struttura portante perimetrale in legno di abete massello, irrigidita da un sistema di attacco angolare per il fissaggio dei piedi.</p> <p>La zona centrale del sommier deve essere rivestita mediante cover trapirante antiscivolo realizzata mediante sistema a marchio registrato di tipo Respiro.</p> <p>Imbottitura sull'intero sommier realizzata in materiale tecnico ad alta densità a marchio registrato Myform Extension atta a proteggere il sommier dagli urti garantendone la durata nel tempo.</p> <p>Rivestimento fisso teso in ecopelle ignifuga classe 1 IM, idrorepellente. Il sommier deve essere predisposto per l'aggancio di tipo a baionetta della testiera.</p> <p>Piedi piramidali in legno di altezza 12 cm</p>	1	
SC1	<p>SCRIVANIA</p> <p>Fornitura e posa in opera di Scrivania da 210x70x75h cm in nobilitato melamminico ignifugo con omologazione ministeriale Classe 1 finitura color legno da definire, con top e fianco sp.30mm giunti a 90°. Lateralmente il piano è sorretto da un mobile con anta a battente e ripiano interno, il tutto realizzato con nobilitato ignifugo con omologazione ministeriale Classe 1 finitura color legno da definire, sp.18mm. Tutti i bordi sono in ABS 10/10 in finitura.</p>	1	
SC1	<p>BOISERIE</p> <p>Fornitura e posa in opera di Boiserie realizzata da un pannello in MDF ignifugo certificato CE, in classe Bs1,d0 con parametro F4 stelle, riferito al bassissimo contenuto di formaldeide, secondo la normativa JIS, spessore 28 mm, con superficie liscia e decorata con carte melamminiche. Dimensione cm L210 x H125</p> <p>Comprensiva di un pensile a quattro moduli a giorno in MDF ignifugo certificato CE, in classe Bs1,d0 con parametro F4 stelle, riferito al bassissimo contenuto di formaldeide, secondo la normativa JIS, spessore 28 mm, con superficie liscia e decorata con carte melamminiche, dimensioni L113xP.25xH25 spessore 25 mm</p>	1	
PO1	<p>POLTRONA</p> <p>Fornitura e posa in opera di Poltrona con scocca in legno e gomma poliuretanicca ad alta densità, rivestita in velluto ignifugo (60% PL - 30% PU - 10% CO - gr/mq 650 Martindale 50.000 cicli/rubs - UNI 9175 - 1IM) con omologazione ministeriale Classe 1 IM.</p> <p>Struttura in metallo verniciato. Colori da definire.</p> <p>Dimensioni cm. 55x59xh79 Altezza seduta H. 47 cm</p>	1	
SE1	<p>SEDIA</p> <p>Fornitura e posa in opera di Sedia con scocca in multistrato, imbottitura in gomma ad alta densità con rivestimento in ecopelle ignifuga (88% PVC - 6% PL - 6% CO - gr/mq 650 Martindale 100.000 cicli/rubs - EN ISO 5470-2) con omologazione ministeriale Classe 1 IM.</p> <p>Struttura in metallo verniciato. Colori da definire.</p> <p>Dimensioni cm. 49x51x84h. Altezza seduta cm. 46</p>	5	


CU1	<p>CUCINA ML. 3</p> <p>Fornitura e posa in opera di Cucina lineare in nobilitato melaminico ignifugo con omologazione ministeriale Classe 1 composta da: una base piano cottura da 60 cm con cassetteria a due cassetti ed un cestone; base lavastoviglie da incasso da 60 cm; base lavello da 60 cm con anta; colonna forno + microonde H. 210 ad incasso con un cestone ed un vano con anta ed un ripiano con fianco sx finito; colonna per frigo ad incasso da 60 cm con ripiano e fianco dx finito; un pensile con scolapiatti da 60; un pensile con anta da 60 cm con un ripiano e finito sul lato dx; top con predisposizione fori per lavello e piano cottura ed un'alzatina; maniglie per ante e cassetti in alluminio finitura acciaio. Struttura ed ante in nobilitato melaminico ignifugo con omologazione ministeriale Classe 1 finitura color legno da definire con bordi in ABS sp.10/10 in finitura. Top ed alzata in materiale ignifugo da definire. Compreso nel prezzo: lavello in acciaio inox da 60cm, rubinetto inox cromo con canna monocomando, piano cottura 4 postazioni ad induzione, cappa a parete in acciaio inox da 60 cm con filtri carbone ed illuminazione LED, forno elettrico ventilato da incasso da 60 cm, forno a microonde ad incasso da 60 cm, frigorifero combinato da 195 lt. con vano congelatore sottostante a cassetti e lavastoviglie da incasso da 60 cm da 12 coperti. Tutti gli elettrodomestici devono essere in classe energetica A + o superiore.</p>	1	
TA1	<p>TAVOLO PER SALA PRANZO</p> <p>Fornitura e posa in opera di Tavolo per sala da pranzo allungabile 110X70 + 40. Struttura in metallo verniciato, piano in mdf laccato ignifugo.</p>	1	
MA1	<p>MATERASSO</p> <p>Fornitura e posa in opera di Materasso ignifugo di dimensioni 120x200x24 cm con omologazione ministeriale Classe 1 IM con struttura interna a molle indipendenti insacchettate. Numero molle previste 330 a mq in acciaio al carbonio fosfatato con filo da 1,7 mm e 7 zone di tipologia a marchio registrato Fisiomassage con sostegno a portanza differenziata. Imbottitura in microfibre di poliestere anallergiche ad alta elasticità HCS 350 gr/mq, piani anatomici in tecnologia a marchio registrato Myform Extension ad alta densità 35 Kg/mq, strato isolante in resina e fibre TNT Nonwoven, fodera esterna con trapuntatura elettronica a doppio ricamo Blade Quilting e rivestimento in tessuto ignifugo anallergico, fascia perimetrale imbottita ad alta traspirazione con tecnologia a marchio registrato Respiro, sistema di movimentazione ergonomico con quattro maniglie laterali a rotazione</p>	1	
CS1	<p>CUSCINO</p> <p>Fornitura di guanciale dim. 50x80 cm in poliestere a conformazione ellittica, rivestito in tessuto ignifugo di poliestere con imbottitura in microfibre di poliestere MF anallergiche ad alta densità, lavabile a 30°</p>	6	
CP1	<p>COPRIMATERASSO</p> <p>Fornitura e posa in opera di Coprimaterasso a cuffia dim. 120x196 cm con elastico agli angoli con omologazione ministeriale Classe 1. Tessuto elasticizzato a doppio strato di spugna (cotone e poliestere) con trattamento a marchio registrato Healthguard e spalmato in poliuretano espanso. Di tipo impermeabile, traspirante, antibatterico, antimicotico ed antiacaro. Lavabile a 90°.</p>	1	
TE1	<p>TENDA L100</p> <p>Fornitura e posa in opera di tenda con Sistema per tende medio leggere Profilo 2 vie con doppio comando a corda, composta da tendaggio in etamine bioattive 135 ignifugo con omologazione Ministeriale Classe 1, con trattamento permanente antibatterico ed antiacaro e tendaggio blackout ignifugo con omologazione ministeriale Classe 1, valore fonoassorbente $\alpha_w = 0,35$ (H), in tinta unita, double face, mano tessile, dimensioni finestra circa 150/h.170 cm. Compreso binario Profilo in alluminio colore bianco con scivoli 1 ogni 7 cm, guide comando, carrello sormonto, ganci in nylon.</p>	1	
TE2	<p>TENDA CUCINA</p> <p>Fornitura e posa in opera di tenda filtrante a rullo di avvolgimento azionata da catena in acciaio. Costituita da tessuto ignifugo con omologazione ministeriale Classe 1 in etamine 260, tinta unita dimensioni finestra circa 150xh170cm. Rullo in alluminio estruso diam. mm 35 o 43 o 56 completo di accessori per l'avvolgimento del tessuto e dei supporti laterali per il fissaggio.</p>	1	
DI1	<p>DIVANO LETTO</p> <p>Fornitura e posa in opera di Divano letto di dim. 185x97x h85 cm ed altezza seduta 45 cm. Struttura in legno, con meccanismo trasformabile in metallo e porta cuscini incluso nello schienale. Imbottiture realizzate in espanso tecnico D-Foam a densità differenziate con rivestimento sfoderabile in ecopelle ignifuga omologata classe 1 IM. Il divano letto deve comprendere un materasso interno a marchio registrato Delight in Myform Extension di dim. 140x190x h11 cm</p>	1	
AP1	<p>APPLIQUE SOPRA COMODINO</p> <p>Fornitura e posa in opera di lampada realizzata in pressofusione di alluminio. Luce di lettura girevole a LED con abbagliamento acrilico opalino, e può essere impostata nella direzione desiderata. Può essere montata sia direttamente in superficie che incassata a parete. Luce in alto con attacco E14 massimo 5 watt. Luce di lettura a LED 7 watt, 2700K, CRI 80. Colori Nero o Bianco.</p>	2	

LA1	LAMPADA DA INCASSO A SOFFITTO Fornitura e posa in opera di Incasso rotondo con cornice di battuta. Versione fissa Comfort: la posizione arretrata del LED minimizza l'abbagliamento e permette di ottenere un elevato comfort luminoso. Il corpo principale in alluminio pressofuso include una superficie radiante che garantisce un'ottimale dissipazione del calore. Riflettore ad alta definizione in materiale termoplastico metallizzato - ottica medium (38° - Ø 79). Struttura con cornice esterna di battuta in alluminio pressofuso, rifinita con finitura unica bianca. Anello interno in materiale termoplastico disponibile in diverse finiture verniciate o metallizzate. Vetro di protezione incluso. L'assemblaggio semplice e veloce non richiede utensili. LED 3000K ad elevato indice di resa cromatica.	14	
CS1	CASSAFORTE Cassaforte a LED compatibile con laptop 15". Struttura solida in acciaio e sistema di chiusura doppio. Tastiera a filo e display a LED retro-illuminato. Apertura di emergenza con chiave meccanica o master code. Istruzioni di Apertura/chiusura stampate sulla porta. Display LED retroilluminato, bloccaggio della cassaforte per 15 min dopo quattro tentativi errati di apertura.	1	
TV1	TV Televisore 32" Tipologia Full HD. Risoluzione del display 1920*1080 pixel. Formato 16:9. Tecnologia LED. Luminosità schermo 350 cd/m2. Tipo sintonizzatore analogico e digitale. Smart TV. Completo di asta di fissaggio a 3 snodi.	2	
SM1	STAMPA SU TELA Stampa su tela soggetto da definire. Dimensioni mt. 1,20*1,20 / 1,50*0,80	1	
SP1	SPECCHIO Specchio con cornice in mdf ignifugo classe 1 IM spess. 2 cm. prof. 4 cm. Dimensioni mt. 0,60*1,80.	1	

CAMERE N°28			
RIF.	DESCRIZIONE	PZ	IMMAGINI
MA2	MATERASSO Fornitura e posa in opera di Materasso ignifugo di dimensioni 120x200xh24 cm con omologazione ministeriale Classe 1 IM con struttura interna a molle indipendenti insacchettate. Numero molle previste 330 a mq in acciaio al carbonio fosfatato con filo da 1,7 mm e 7 zone di tipologia a marchio registrato Fisiomassage con sostegno a portanza differenziata. Imbottitura in microfibre di poliestere anallergiche ad alta elasticità HCS 350 gr/mq, piani anatomici in tecnologia a marchio registrato Myform Extension ad alta densità 35 Kg/mq, strato isolante in resina e fibre TNT Nonwoven, fodera esterna con trapuntatura elettronica a doppio ricamo Blade Quilting e rivestimento in tessuto ignifugo anallergico, fascia perimetrale imbottita ad alta traspirazione con tecnologia a marchio registrato Respiro, sistema di movimentazione ergonomico con quattro maniglie laterali a rotazione stagionale.	28	
CS1	CUSCINO Fornitura di guanciale dim. 50x80 cm in poliestere a conformazione ellittica, rivestito in tessuto ignifugo di poliestere con imbottitura in microfibre di poliestere MF anallergiche ad alta densità, lavabile a 30°	112	
CP1	COPRIMATERASSO Fornitura e posa in opera di Coprimaterasso a cuffia dim. 120x196 cm con elastico agli angoli con omologazione ministeriale Classe 1. Tessuto elasticizzato a doppio strato di spugna (cotone e poliestere) con trattamento a marchio registrato Healthguard e spalmato in poliuretano espanso. Di tipo impermeabile, traspirante, antibatterico, antimicotico ed antiacaro. Lavabile a 90°.	56	
SO1	SOMMIER Fornitura e posa in opera di Sommier imbottito dim. 120x200xh21 cm composto da listelli rigidi regolarmente interspaziati poggiati su una struttura portante perimetrale in legno di abete massello, irrigidita da un sistema di attacco angolare per il fissaggio dei piedi. La zona centrale del sommier deve essere rivestita mediante cover trapirante antiscivolo realizzata mediante sistema a marchio registrato di tipo Respiro. Imbottitura sull'intero sommier realizzata in materiale tecnico ad alta densità a marchio registrato Myform Extension atta a proteggere il sommier dagli urti garantendone la durata nel tempo. Rivestimento fisso teso in ecopelle ignifuga classe 1 IM, idrorepellente. Il sommier deve essere predisposto per l'aggancio di tipo a baionetta della testiera. Piedi piramidali in legno di altezza 12 cm	28	

FR1	FRIGO CAMERE Fornitura e posa in opera di Frigorifero monoporta sottotavolo con comparto congelatore. Capacità lorda totale di 93 lt. Colori: acciaio/bianco,acciaio/nero. Dimensioni mm. 479*446*842 Livello di rumorosità 40 dB Classe energetica (dall'01-03-2021): F	28	
-----	--	----	---

ARREDI COMUNI			
RIF.	DESCRIZIONE	PZ	IMMAGINI
TE1	PORTE INGRESSO APPARTAMENTI + CAMERE Porta liscia ignifuga certificata ed omologata in Istituto EI 60 (REI 60), mod. 400, con finitura in precomposto wengé (venatura verticale), con apertura a battente e di dimensioni standard (L. 90 x H. 210) cm circa (luce vano). Il tutto completo di pannello porta sp. 50 mm con pannello interno fonoassorbente (insonorizzazione 34 db certificati), di telaio standard sp. 48 mm con guarnizioni acustiche e termo espandenti per spessore muro fino a 12 cm, di coprifili lisci ad incastro con aletta telescopica, n° 4 cerniere a doppio gambo registrabili (di cui n° 2 auto chiudenti) e soglia mobile. Le porte saranno corredate dai seguenti documenti: - targhetta metallica di identificazione su ogni singola porta; - certificato di omologazione rilasciato dal Ministero dell'Interno secondo la norma UNI-EN 1634-1; - certificato di conformità al prototipo di collaudo secondo EN 1634-1; - certificato con l'indicazione degli estremi di consegna; - certificato di prova abbattimento acustico rilasciato da laboratorio autorizzato.	33	
TE1	SISTEMA DI APERTURA E CONTROLLO CAMERE Fornitura e posa in opera di Serratura elettronica a batteria in grado di operare controllo accessi senza necessità di cablaggi. Requisiti minimi: Il sistema configurazione deve: essere in grado di operare con tessera RFID 14.56Mhz conforme tanto allo standard ISO 14443B quanto allo standard ISO 14443A e deve essere nativamente NFC. Essere dotato di cilindro di emergenza per aprire MECCANICAMENTE la porta in caso di emergenza. Essere dotata di maniglia antistrappo CERTIFICATA EN179 Essere utilizzabile su porte REI anche in metallo poiché certificata fino a 120min di resistenza al fuoco. In tal caso non devono essere richieste forature aggiuntive sulla porta, e deve essere garantito l'abbinamento con maniglione antipanico. Conforme allo standard 3DES-AES per la crittografia dei dati Garantire ALMENO 25000 cicli di apertura con il medesimo set di batterie oppure che sia garantita la durata delle medesime almeno fino a 5 anni con test eseguiti in conformità a BHMA A156.33 Essere installabile su diverse tipologie di porte mantenendo le funzionalità anche nel caso si utilizzi la serratura meccanica esistente Essere configurabile a seconda delle necessità con serrature a catenaccio manuale o a serrature con catenaccio automatico con rilevamento dello stato di "porta aperta". Dotata di funzionalità avanzate per evitare l'apertura da parte del personale di servizio nel caso di camera occupata. Dotabile su richiesta di funzionalità wireless (deve poter	33	
TE1	STOVIGLIE APPARTAMENTI Fornitura dei seguenti prodotti per la cucina: Pentola con coperchio inox 18/8, per cottura induzione, 22cm; Casseruola alta con coperchio inox 18/8, per cottura induzione, 24 cm; Casseruola un manico inox 18/8, per cottura induzione, 14 cm; n. 3 Paddle basse diametro 24-28-32 cm, con corpo in alluminio coniato spessore 4 mm con fondo full induzione rettificato, rivestimento esterno verniciato nero, bordino rettificato, rivestimento antiaderente eclipse whitford nero tre strati, manico in acciaio tubolare; Pignatta inox per cottura induzione 11 cm, N. 2 Mestolo acciaio inossidabile 18/10, cm 30 - 32, diametro 6 e diametro 9 cm; Schiumarola acciaio inossidabile 18/10, lunghezza 35 cm, diametro 11,5 cm; Cucchiavone acciaio inossidabile 18/10, lunghezza 34 cm; Forchettone acciaio inossidabile 18/10, lunghezza 35 cm; Pelapatate in acciaio inossidabile, Cucchiavone ovale in legno di faggio, lunghezza 25 cm; Molla spaghetti, dim. 23,5 cm; Colino a rete, in acciaio inox 10 cm e manico in ABS; n. 2 Scolapasta in polipropilene diametro 22 - 26 cm; n. 1 Bowl in metacrilato diametro 23 cm; Coltello pane lama antiaderente 20 cm; Coltello chef lama antiaderente 20 cm; Coltello universale lama di dim. 8 cm; Bilancia portata 500 gr; Tosta pane a pinze 500W; n. 5 Tovagliette in PVC dim. 45x30; Formaggiera in metallo più cucchiaio; Menage quattro pezzi in acciaio inossidabile 18/8; Apribottiglie professionale in acciaio satinato; Caffettiera elettrica 6 tazze; Griglia in alluminio pressofuso ad induzione antiaderente dim. 42x27 cm; Rostiera acciaio inossidabile 18/8, dim. 25 cm; Set posate (forchetta - cucchiaio - coltello - cucchiaino) 24 pz in acciaio inossidabile 18/10; Set bicchiere acqua in vetro 6pz; Set bicchiere vino in vetro 6pz; Set 12 pz di cui 6 piatti piani quadrati in porcellana dim. 26x26 cm e 6 piatti fondi in porcellana dim. 21x21 cm;	5	

PH1	PHON DA PARETE APPARTAMENTI + CAMERE Fornitura e posa in opera di Asciugacapelli con interruttore d'accensione a rilascio, regolatore della temperatura e del flusso d'aria a due velocità, presa rasoio elettrico integrata, doppio isolamento di sicurezza, potenza installata 600/1200 W, tensione 115/230 V, certificato CE	33	
-----	--	----	---

N.B. Allegare schede tecniche dei prodotti offerti e le certificazioni richieste