

**STATO PATRIMONIALE - ATTIVO**

Importi in euro

|  |  |               | 31/12/22      | 31/12/21   | Variazione |           |     |
|--|--|---------------|---------------|------------|------------|-----------|-----|
|  |  |               | (b)           | (b)        | (a-b)      | %         |     |
| <b>A) IMMOBILIZZAZIONI</b>   |  |               |               |            |            |           |     |
| <b>I Immobilizzazioni immateriali</b>                                  |  |               | 460.909       | 356.163    | 104.746    | 29%       |     |
| <b>II Immobilizzazioni materiali</b>                                   |  |               | 7.972.602     | 7.700.712  | 271.891    | 4%        |     |
| <b>III Immobilizzazioni finanziarie</b>                                |  | Entro 12 mesi | Oltre 12 mesi | 25.823     | 25.823     | 0         | -   |
| <b>Totale A - IMMOBILIZZAZIONI</b>                                     |  |               | 8.459.334     | 8.082.698  | 376.637    | 5%        |     |
| <b>B) ATTIVO CIRCOLANTE</b>  |  |               |               |            |            |           |     |
| <b>I Rimanenze</b>   |  |               | 129.876       | 143.897    | -14.021    | -10%      |     |
| <b>II Crediti</b>  |  | Entro 12 mesi | Oltre 12 mesi | 8.818.179  | 6.139.118  | 2.679.060 | 44% |
| <b>III Attività finanziarie che non costituiscono immobilizzazioni</b> |  |               | 0             | 0          | 0          | -         |     |
| B.III.1) TITOLI A BREVE  |  |               | 0             | 0          | 0          | -         |     |
| <b>IV Disponibilità liquide</b>  |  |               | 29.678.121    | 35.393.547 | -5.715.427 | -16%      |     |
| <b>Totale B</b>  |  |               | 38.626.175    | 41.676.562 | -3.050.387 | -7%       |     |
| <b>C) RATEI E RISCONTI ATTIVI</b>                                      |  |               |               |            |            |           |     |
| <b>Totale C</b>  |  |               | 20.199        | 25.308     | -5.110     | -20%      |     |
| <b>Totale A+B+C</b>  |  |               | 47.105.708    | 49.784.568 | -2.678.860 | -5%       |     |

[IndiceFile!A1](#)

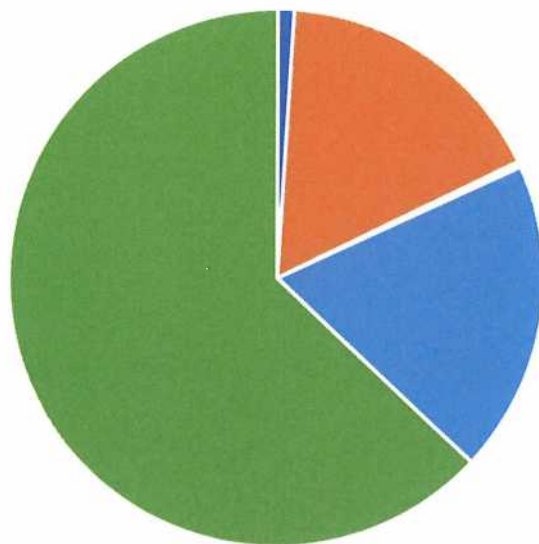
| <b>STATO PATRIMONIALE - PASSIVO E PATRIMONIO NETTO</b> |  |  |  | <i>Importi in euro</i> |                   |                   |                  |                   |             |
|--|--|--|--|------------------------|-------------------|-------------------|------------------|-------------------|-------------|
|  |  |  |  | 31/12/22               | 31/12/21          | Variazione        |                  |                   |             |
|  |  |  |  | (a)                    | (b)               | (a-b)             | %                |                   |             |
| <b>A) PATRIMONIO NETTO</b>                             |  |  |  |                        |                   |                   |                  |                   |             |
| I) CONTRIBUTI IN C/ CAPITALE DA REGIONE INDISTINTI     |  |  |  | -                      | -                 |                   |                  |                   |             |
| A.I) FINANZIAMENTI PER INVESTIMENTI                    |  |  |  | 6.489.366              | 5.055.012         | 1.434.354         | 28%              |                   |             |
| A.II) DONAZIONI E LASCITI VINCOLATI AD INVESTIMENTI    |  |  |  |                        |                   | 0                 | -                |                   |             |
| A.III) FONDO DI DOTAZIONE                              |  |  |  | 1.254.885              | 1.254.885         | 0                 | -                |                   |             |
| A.IV) CONTRIBUTI PER RIPIANI PERDITE                   |  |  |  | 0                      | 0                 | 0                 | -                |                   |             |
| A.V) RISERVE   |  |  |  | 3.136.920              | 3.480.808         | -343.887          | -10%             |                   |             |
| A.VI) UTILI (PERDITE) PORTATI A NUOVO                  |  |  |  | 859.393                | 859.393           | 0                 | -                |                   |             |
| A.VII) UTILI (PERDITE) DELL'ESERCIZIO                  |  |  |  | 24.656                 | 24.546            | 110               | 0%               |                   |             |
| <b>TOTALE A - PATRIMONIO NETTO</b>                     |  |  |  | <b>11.765.219</b>      | <b>10.674.643</b> | <b>1.090.576</b>  | <b>10%</b>       |                   |             |
| <b>B) FONDI PER RISCHI ED ONERI</b>                    |  |  |  |                        |                   |                   |                  |                   |             |
| <b>TOTALE B - FONDI PER RISCHI ED ONERI</b>            |  |  |  | <b>31.502.822</b>      | <b>33.733.353</b> | <b>-2.230.531</b> | <b>-7%</b>       |                   |             |
| <b>C) TRATTAMENTO FINE RAPPORTO</b>                    |  |  |  |                        |                   |                   |                  |                   |             |
| <b>TOTALE C - TRATTAMENTO FINE RAPPORTO</b>            |  |  |  | <b>0</b>               | <b>0</b>          | <b>0</b>          | <b>-</b>         |                   |             |
| <b>D) DEBITI</b>                                       |  |  |  |                        |                   |                   |                  |                   |             |
|  |  |  |  | Entro 12 mesi          | Oltre 12 mesi     |                   |                  |                   |             |
| <b>TOTALE D - DEBITI</b>                               |  |  |  | <b>3.641.537</b>       | <b>0</b>          | <b>3.641.537</b>  | <b>5.147.582</b> | <b>-1.506.045</b> | <b>-29%</b> |
| <b>E) RATEI E RISCONTI PASSIVI</b>                     |  |  |  |                        |                   |                   |                  |                   |             |
| <b>TOTALE E - RATEI E RISCONTI PASSIVI</b>             |  |  |  | <b>196.130</b>         | <b>228.990</b>    | <b>-32.861</b>    | <b>-14%</b>      |                   |             |
| <b>TOTALE PASSIVO E PATRIMONIO NETTO (A+B+C+D+E)</b>   |  |  |  | <b>47.105.708</b>      | <b>49.784.568</b> | <b>-2.678.860</b> | <b>-5%</b>       |                   |             |

**CONTO ECONOMICO**

Importi in euro

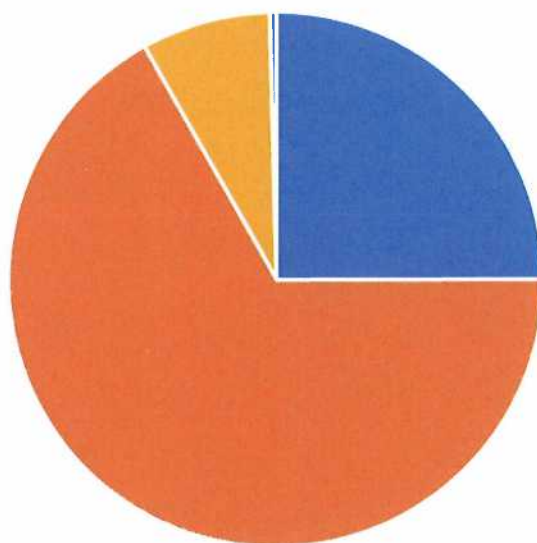
|   | 31/12/22          | 31/12/21          | Variazione       |                |
|---|-------------------|-------------------|------------------|----------------|
|   | (a)               | (b)               | (a-b)            | %              |
| <b>A) VALORE DELLA PRODUZIONE</b>                         |                   |                   |                  |                |
| A.1) CONTRIBUTI IN C/ESERCIZIO                            | 15.402.938        | 8.978.298         | 6.424.640        | 72%            |
| A.2) PROVENTI E RICAVI DIVERSI                            | 1.170.307         | 717.895           | 452.412          | 63%            |
| A.3) CONCORSI, RECUPERI, RIMBORSI, PER ATTIVITA' TIPICHE  | 14.308            | 26.053            | -11.745          | -45%           |
| A.4) COMPARTECIPAZIONE ALLA SPESA PER PRESTAZ. SANITARIE  | 0                 | 0                 | 0                | -              |
| A.5) COSTI CAPITALIZZATI E UTILIZZO CONTRIBUTI C/CAPITALE | 1.455.719         | 1.318.900         | 136.819          | 10%            |
| <b>Totale A) - VALORE DELLA PRODUZIONE</b>                | <b>18.043.273</b> | <b>11.041.147</b> | <b>7.002.126</b> | <b>63%</b>     |
|   |                   |                   | 0                |                |
| <b>B) COSTI DELLA PRODUZIONE</b>                          |                   |                   |                  |                |
| B.1) ACQUISTI DI BENI                                     | 107.576           | 147.223           | -39.647          | -27%           |
| B.2) MANUTENZIONI E RIPARAZIONI                           | 210.645           | 385.823           | -175.177         | -45%           |
| B.3) ACQUISTO DI SERVIZI DA PRIVATO                       | 10.710.029        | 4.653.287         | 6.056.742        | 130%           |
| B.4) GODIMENTO BENI DI TERZI                              | 79.635            | 45.902            | 33.733           | 73%            |
| B.5) PERSONALE DEL RUOLO SANITARIO                        | 118.293           | 105.761           | 12.532           | 12%            |
| B.6) PERSONALE DEL RUOLO PROFESSIONALE                    | 275.772           | 296.760           | -20.988          | -7%            |
| B.7) PERSONALE DEL RUOLO TECNICO                          | 1.088.274         | 781.476           | 306.798          | 39%            |
| B.8) PERSONALE DEL RUOLO AMMINISTRATIVO                   | 2.799.479         | 2.456.471         | 343.008          | 14%            |
| B.9) ONERI DIVERSI DI GESTIONE                            | 1.073.938         | 713.591           | 360.346          | 50%            |
| B.10) AMMORTAMENTO IMMOBILIZZAZIONI IMMATERIALI           | 109.560           | 49.931            | 59.629           | 119%           |
| B.11) AMMORTAMENTO DEI FABBRICATI                         | 654.528           | 649.480           | 5.047            | 1%             |
| B.12) AMMORTAMENTO IMMOBILIZZAZIONI MATERIALI             | 399.161           | 190.577           | 208.584          | 109%           |
| B.13) SVALUTAZIONE CREDITI                                | 0                 | 90.945            | -90.945          | -100%          |
| B.14) VARIAZIONE DELLE RIMANENZE                          | 14.021            | -37.590           | 51.611           | -137%          |
| B.15) ACCANTONAMENTI TIPICI DELL'ESERCIZIO                | 105.913           | 95.470            | 10.443           | 11%            |
| <b>Totale B) - COSTI DELLA PRODUZIONE</b>                 | <b>17.746.824</b> | <b>10.625.107</b> | <b>7.121.717</b> | <b>67%</b>     |
| <b>DIFF. TRA VALORE E COSTI DELLA PRODUZIONE (A-B)</b>    | <b>296.449</b>    | <b>416.040</b>    | <b>-119.591</b>  | <b>-29%</b>    |
| <b>C) PROVENTI E ONERI FINANZIARI</b>                     |                   |                   |                  |                |
| C.1) INTERESSI ATTIVI                                     | 119.831           | 0                 | 119.831          | -              |
| C.2) ALTRI PROVENTI                                       | 0                 | 0                 | 0                | -              |
| C.3) INTERESSI PASSIVI                                    | 252               | 272               | -20              | -7%            |
| C.4) ALTRI ONERI  | 0                 | 0                 | 0                | -              |
| <b>Totale C)</b>  | <b>119.579</b>    | <b>-272</b>       | <b>119.850</b>   | <b>-44121%</b> |
| <b>D) RETTIFICHE DI VALORE DI ATTIVITA' FINANZIARIE</b>   |                   |                   |                  |                |
| D.1) RIVALUTAZIONI  |                   |                   | 0                | -              |
| D.2) SVALUTAZIONI   |                   |                   | 0                | -              |
| <b>Totale D)</b>  | <b>0</b>          | <b>0</b>          | <b>0</b>         | <b>-</b>       |
| <b>E) PROVENTI E ONERI STRAORDINARI</b>                   |                   |                   |                  |                |
| E.1) MINUSVALENZE   | 0                 | 0                 | 0                | -              |
| E.2) PLUSVALENZE  | 0                 | 0                 | 0                | -              |
| E.3) ACCANTONAMENTI NON TIPICI DELL'ATTIVITA' SANITARIA   | 0                 | 0                 | 0                | -              |
| E.4) SOPRAVVENIENZE ED INSUSSISTENZE ATTIVE               | 287.963           | 62.391            | 225.572          | 362%           |
| E.5) SOPRAVVENIENZE ED INSUSSISTENZE PASSIVE              | 223.434           | 117.269           | 106.165          | 91%            |
| <b>Totale E)</b>  | <b>64.529</b>     | <b>-54.879</b>    | <b>119.407</b>   | <b>-218%</b>   |
| <b>RISULTATO PRIMA DELLE IMPOSTE (A-B+C+D+E)</b>          | <b>480.557</b>    | <b>360.890</b>    | <b>119.666</b>   | <b>33%</b>     |
| <b>IMPOSTE SUL REDDITO DELL'ESERCIZIO</b>                 |                   |                   | 0                | -              |
| <b>IMPOSTE E TASSE DELL'ESERCIZIO</b>                     | 455.901           | 336.345           | 119.556          | 36%            |
| <b>UTILE (PERDITA) DELL'ESERCIZIO</b>                     | <b>24.656</b>     | <b>24.546</b>     | <b>110</b>       | <b>0%</b>      |

Composizione S.P. Attivo 2022



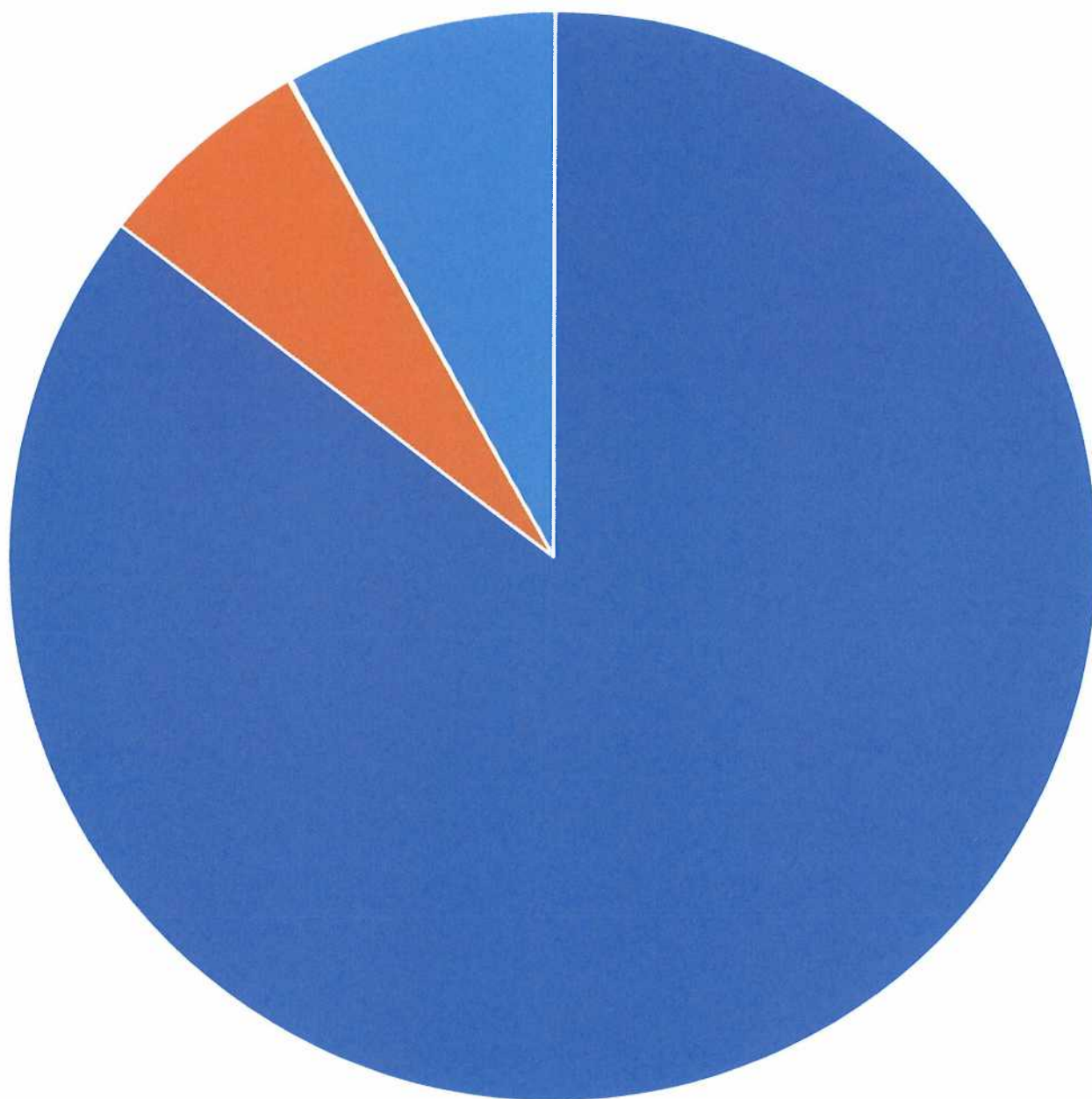
- I Immobilizzazioni immateriali
- II Immobilizzazioni materiali
- III Immobilizzazioni finanziarie
- I Rimanenze
- II Crediti
- IV Disponibilità liquide

Composizione S.P. passivo 2022



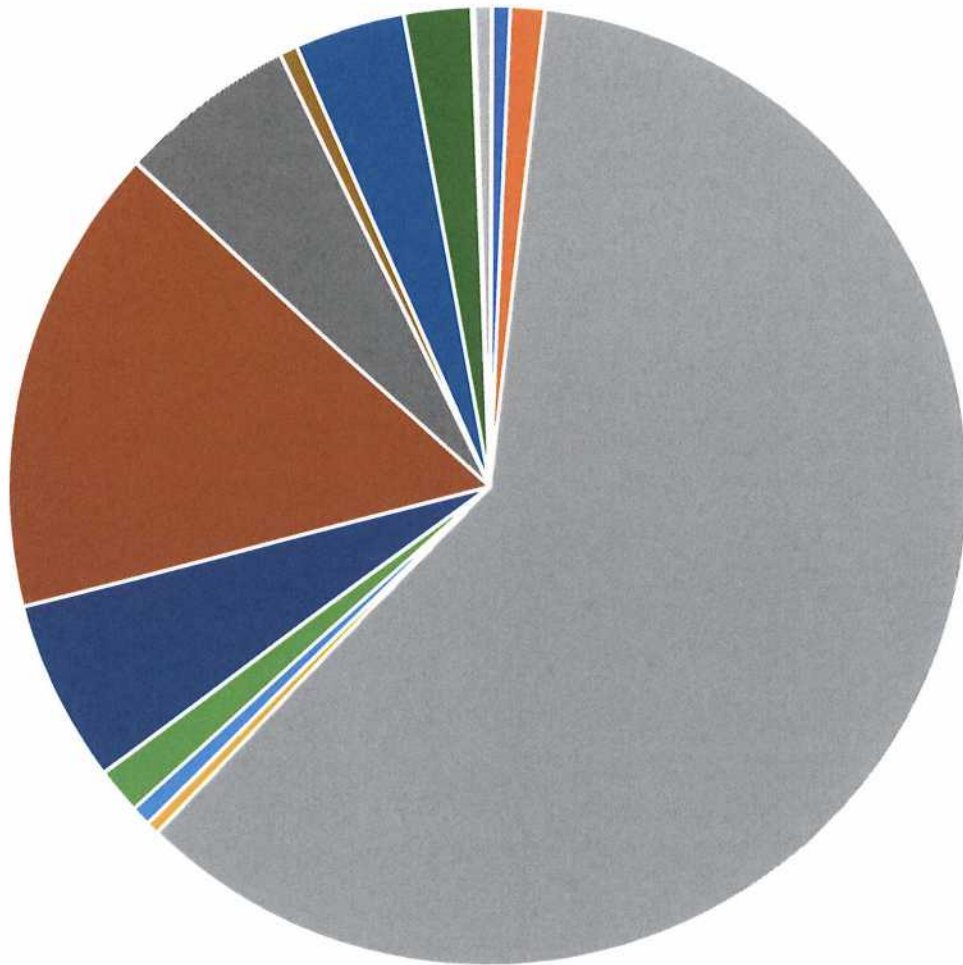
- TOTALE A - PATRIMONIO NETTO
- TOTALE B - FONDI PER RISCHI ED ONERI
- TOTALE C - TRATTAMENTO FINE RAPPORTO
- TOTALE D - DEBITI
- TOTALE E - RATEI E RISCONTI PASSIVI

## Composizione valore della produzione 2022



- A.1) CONTRIBUTI IN C/ESERCIZIO
- A.2) PROVENTI E RICAVI DIVERSI
- A.3) CONCORSI, RECUPERI, RIMBORSI, PER ATTIVITA' TIPICHE
- A.4) COMPARTECIPAZIONE ALLA SPESA PER PRESTAZ. SANITARIE
- A.5) COSTI CAPITALIZZATI E UTILIZZO CONTRIBUTI C/CAPITALE

## Composizione costi 2022



- B.1) ACQUISTI DI BENI
- B.2) MANUTENZIONI E RIPARAZIONI
- B.3) ACQUISTO DI SERVIZI DA PRIVATO
- B.4) GODIMENTO BENI DI TERZI
- B.5) PERSONALE DEL RUOLO SANITARIO
- B.6) PERSONALE DEL RUOLO PROFESSIONALE
- B.7) PERSONALE DEL RUOLO TECNICO
- B.8) PERSONALE DEL RUOLO AMMINISTRATIVO
- B.9) ONERI DIVERSI DI GESTIONE
- B.10) AMMORTAMENTO IMMOBILIZZAZIONI IMMATERIALI
- B.11) AMMORTAMENTO DEI FABBRICATI
- B.12) AMMORTAMENTO IMMOBILIZZAZIONI MATERIALI
- B.13) SVALUTAZIONE CREDITI
- B.14) VARIAZIONE DELLE RIMANENZE
- B.15) ACCANTONAMENTI TIPICI DELL'ESERCIZIO