

STATO PATRIMONIALE - PASSIVO E PATRIMONIO NETTO

Importi in euro

	31/12/2023		31/12/2022		Variazione	
	(a)	(b)	(a-b)	%		
A) PATRIMONIO NETTO						
I Fondo di dotazione	1.254.885	1.254.885	0	-		
II Finanziamenti per investimenti	37.088.459	6.489.366	30.599.093	472%		
III Riserve da donazioni e lasciti vincolati ad investimenti	0	0	0	-		
IV Altre riserve	3.530.009	3.136.920	393.089	13%		
V Contributi per ripiano perdite	0	0	0	-		
VI Utili (perdite) portati a nuovo	859.393	859.393	0	-		
VII Utile (perdita) dell'esercizio	274.215	24.656	249.559	1012%		
TOTALE A - PATRIMONIO NETTO	43.006.960	11.765.219	31.241.740	266%		
B) FONDI PER RISCHI ED ONERI						
TOTALE B - FONDI PER RISCHI ED ONERI	31.009.664	31.502.822	(493.158)	-2%		
C) TRATTAMENTO FINE RAPPORTO						
TOTALE C - TRATTAMENTO FINE RAPPORTO	0	0	0	-		
D) DEBITI (con separata indicazione, per ciascuna voce, degli importi esigibili oltre l'esercizio successivo)						
	Entro 12 mesi	Oltre 12 mesi			0	-
TOTALE D - DEBITI	8.825.991	0	8.823.515	3.641.537	5.181.978	142%
E) RATEI E RISCONTI PASSIVI						
TOTALE E - RATEI E RISCONTI PASSIVI	156.886	196.130	(39.243)	-20%		
TOTALE PASSIVO E PATRIMONIO NETTO (A+B+C+D+E)	82.997.025	47.105.708	35.891.317	76%		

STATO PATRIMONIALE - ATTIVO

Importi in euro

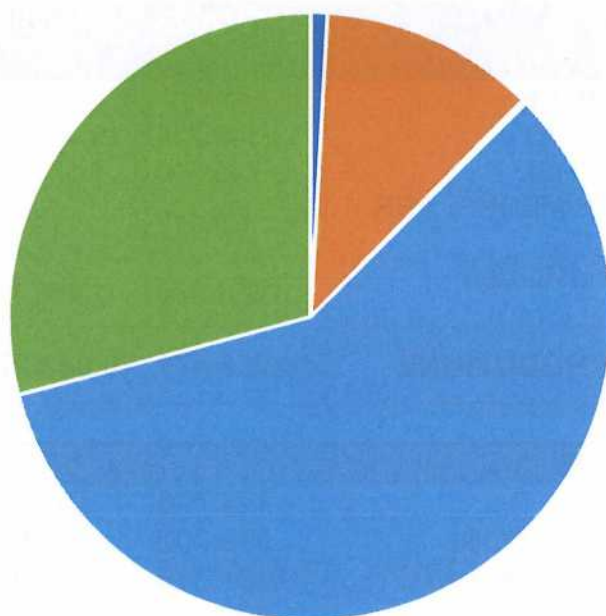
			31/12/2023	31/12/2022	Variazione	
			(a)	(b)	(a-b)	%
A) IMMOBILIZZAZIONI						
I Immobilizzazioni immateriali			731.510	460.909	270.600	59%
II Immobilizzazioni materiali			9.552.175	7.972.602	1.579.573	20%
III Immobilizzazioni finanziarie	Entro 12 mesi	Oltre 12 mesi	25.823	25.823	0	-
Totale A - IMMOBILIZZAZIONI			10.309.508	8.459.334	1.850.173	22%
B) ATTIVO CIRCOLANTE						
I Rimanenze			170.241	129.876	40.366	31%
II Crediti	Entro 12 mesi	Oltre 12 mesi	48.339.860	8.818.179	39.521.681	448%
III Attività finanziarie che non costituiscono immobilizzazioni			0	0	0	-
IV Disponibilità liquide			24.152.727	29.678.121	-5.525.394	-19%
Totale B			72.662.828	38.626.175	34.036.653	88%
C) RATEI E RISCONTI ATTIVI						
Totale C			24.689	20.199	4.491	22%
Totale A+B+C			82.997.025	47.105.708	35.891.317	76%

CONTO ECONOMICO

Importi in euro

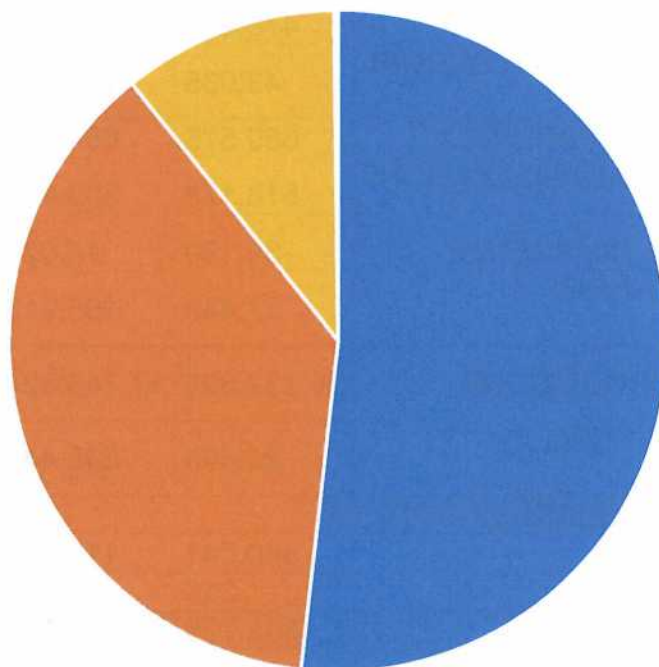
	31/12/2023	31/12/2022	Variazione	
	(a)	(b)	(a-b)	%
A) VALORE DELLA PRODUZIONE				
A.1) CONTRIBUTI IN C/ESERCIZIO	14.149.229	15.402.938	-1.253.710	-8%
A.2) PROVENTI E RICAVI DIVERSI	745.640	1.170.307	-424.668	-36%
A.3) CONCORSI, RECUPERI, RIMBORSI, PER ATTIVITA' TIPICHE	9.017	14.308	-5.292	-37%
A.5) COSTI CAPITALIZZATI E UTILIZZO CONTRIBUTI C/CAPITALE	1.351.586	1.455.719	-104.133	-7%
Totale A) - VALORE DELLA PRODUZIONE	16.255.471	18.043.273	1.787.802	-10%
			0	
B) COSTI DELLA PRODUZIONE			0	
B.1) ACQUISTI DI BENI	124.745	107.576	17.168	16%
B.2) MANUTENZIONI E RIPARAZIONI	599.700	210.645	389.055	185%
B.3) ACQUISTO DI SERVIZI DA PRIVATO	10.231.319	10.710.029	-478.710	-4%
B.4) GODIMENTO BENI DI TERZI	202.922	79.635	123.287	155%
B.5) PERSONALE DEL RUOLO SANITARIO	114.109	118.293	-4.184	-4%
B.6) PERSONALE DEL RUOLO PROFESSIONALE	286.885	275.772	11.113	4%
B.7) PERSONALE DEL RUOLO TECNICO	822.998	1.088.274	-265.275	-24%
B.8) PERSONALE DEL RUOLO AMMINISTRATIVO	2.152.714	2.799.479	-646.765	-23%
B.9) ONERI DIVERSI DI GESTIONE	478.466	1.073.938	-595.471	-55%
B.10) AMMORTAMENTO IMMOBILIZZAZIONI IMMATERIALI	43.035	109.560	-66.525	-61%
B.11) AMMORTAMENTO DEI FABBRICATI	659.575	654.528	5.047	1%
B.12) AMMORTAMENTO IMMOBILIZZAZIONI MATERIALI	518.178	399.161	119.017	30%
B.14) VARIAZIONE DELLE RIMANENZE	-39.190	14.021	-53.210	-380%
B.15) ACCANTONAMENTI TIPICI DELL'ESERCIZIO	37.449	105.913	-68.465	100%
Totale B) - COSTI DELLA PRODUZIONE	16.232.906	17.746.824	1.513.918	-9%
DIFF. TRA VALORE E COSTI DELLA PRODUZIONE (A-B)	22.565	296.449	-273.884	-92%
C) PROVENTI E ONERI FINANZIARI			0	-
C.1) INTERESSI ATTIVI	860.041	119.831	740.210	618%
C.3) INTERESSI PASSIVI	316	252	63	25%
Totale C)	859.725	119.579	740.147	619%
E) PROVENTI E ONERI STRAORDINARI			0	-
E.4) SOPRAVVENIENZE ED INSUSSISTENZE ATTIVE	24.474	287.963	-263.489	-92%
E.5) SOPRAVVENIENZE ED INSUSSISTENZE PASSIVE	42.940	223.434	-180.494	-81%
Totale E)	-18.466	64.529	-82.995	-129%
RISULTATO PRIMA DELLE IMPOSTE (A-B+C+D+E)	863.824	480.557	383.268	80%
IMPOSTE SUL REDDITO DELL'ESERCIZIO			0	-
IMPOSTE E TASSE DELL'ESERCIZIO	589.609	455.901	133.709	29%
UTILE (PERDITA) DELL'ESERCIZIO	274.215	24.656	249.559	1012%

Composizione S.P. Attivo 2023



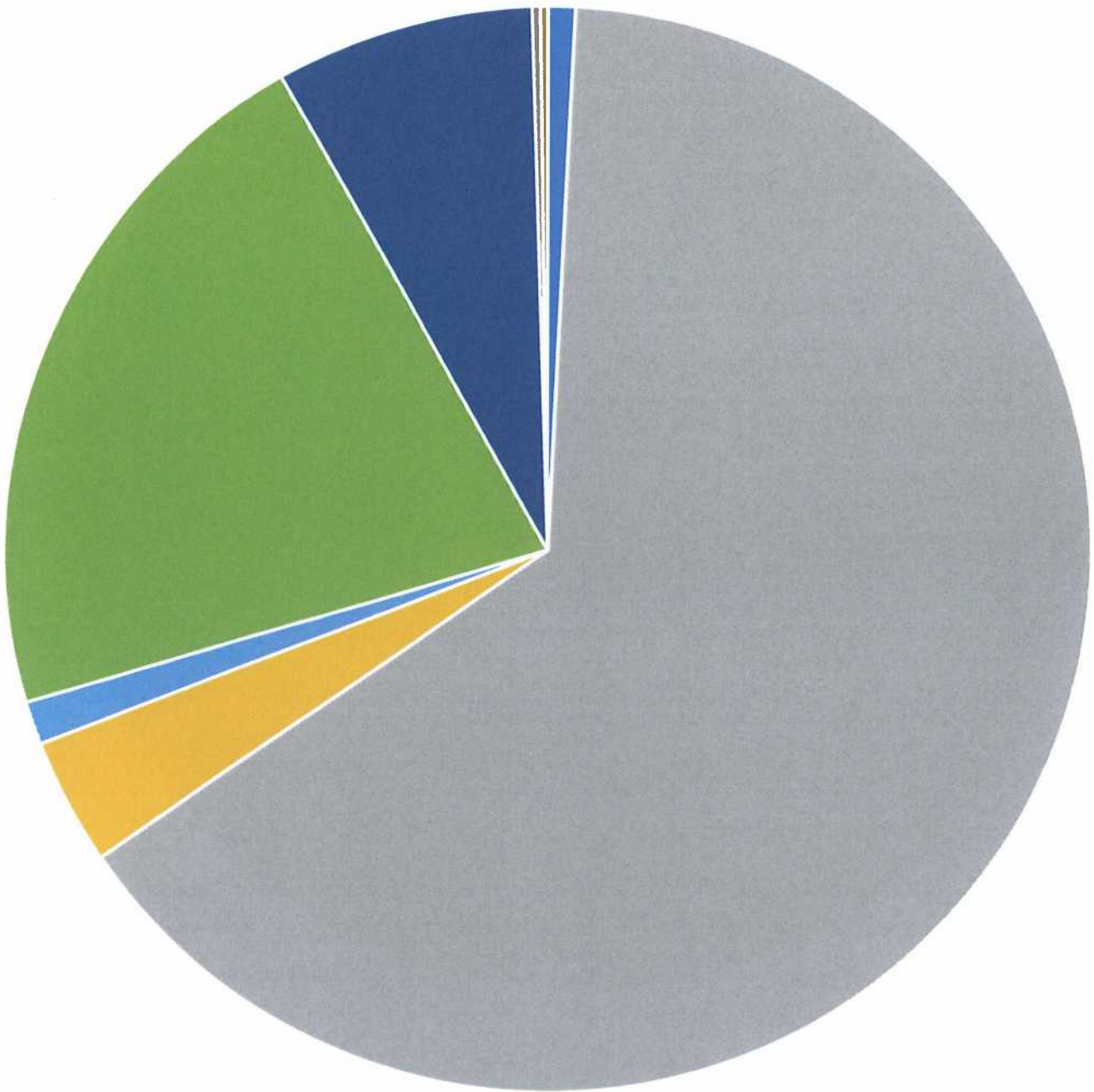
- I Immobilizzazioni immateriali
- II Immobilizzazioni materiali
- III Immobilizzazioni finanziarie
- I Rimanenze
- II Crediti
- IV Disponibilità liquide

Composizione S.P. Passivo 2023



- TOTALE A - PATRIMONIO NETTO
- TOTALE B - FONDI PER RISCHI ED ONERI
- TOTALE C - TRATTAMENTO FINE RAPPORTO
- TOTALE D - DEBITI
- TOTALE E - RATEI E RISCONTI PASSIVI

Composizione costi 2023



■ 1) Acquisti di beni

■ 3) Acquisti di servizi non sanitari

■ 5) Godimento di beni di terzi

■ 8) Ammortamenti

■ 10) Variazione delle rimanenze

■ 2) Acquisti di servizi sanitari

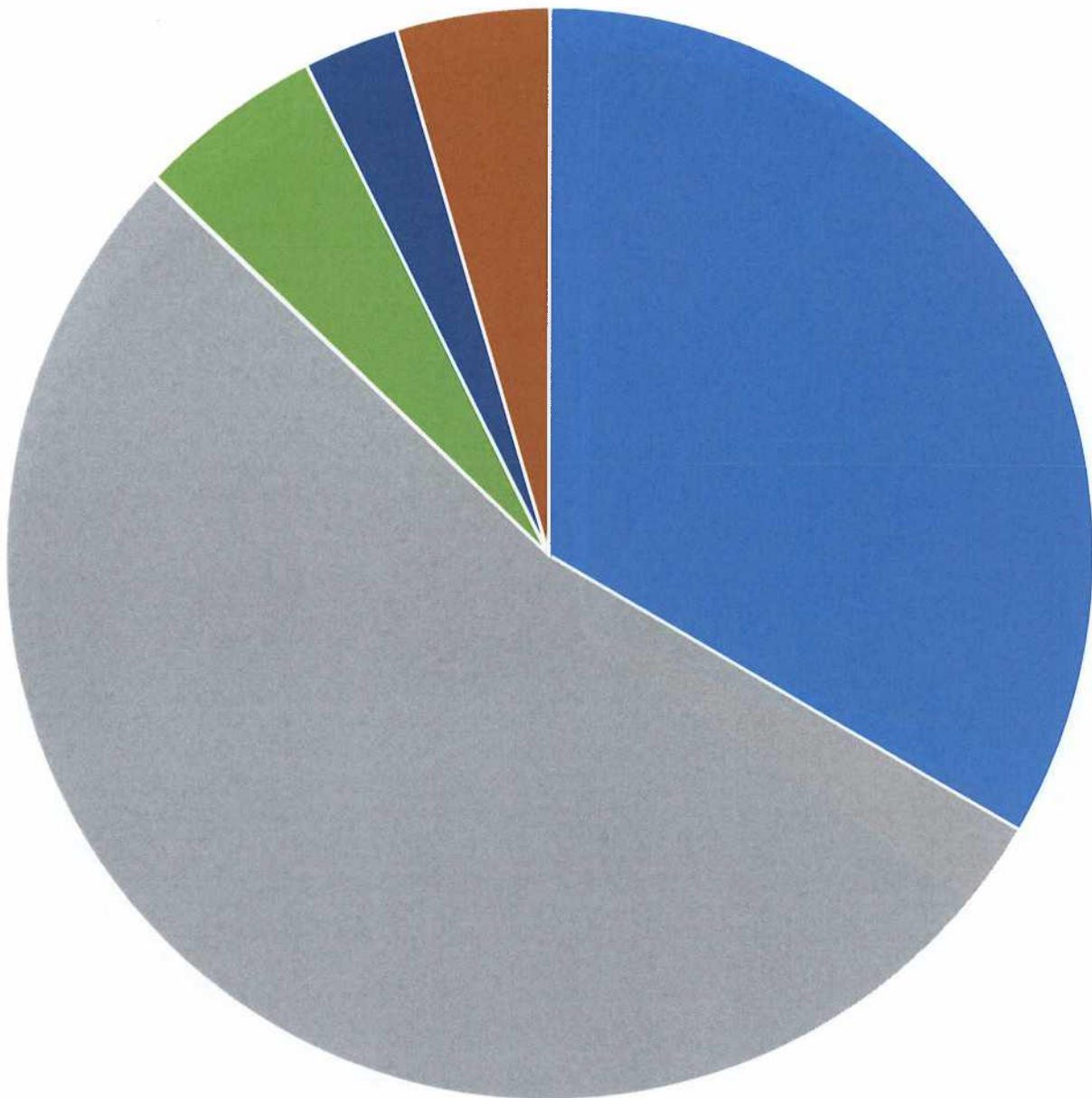
■ 4) Manutenzione e riparazione

■ 6) Costi del personale

■ 9) Svalutazione delle immobilizzazioni e dei crediti

■ 11) Accantonamenti

Composizione valore della produzione 2023



- 1) Contributi in c/esercizio
- 2) Rettifica contributi c/esercizio per destinazione ad investimenti
- 3) Utilizzo fondi per quote inutilizzate contributi vincolati di esercizi precedenti
- 4) Ricavi per prestazioni sanitarie e sociosanitarie a rilevanza sanitaria
- 5) Concorsi, recuperi e rimborsi
- 7) Quota contributi in c/capitale imputata nell'esercizio
- 8) Incrementi delle immobilizzazioni per lavori interni
- 9) Altri ricavi e proventi